

[통권번호 2023-004]

2023년 아동공동생활가정 교대근무 근로형태 가이드



(사)한국아동청소년그룹홈협의회
Korea Council of Group home for Children & Youth

목차

인사말 한국아동보호체계연구소 소장 안정선

1장. 개요

1. 가이드 제작 배경 및 목적

2. 가이드 제작 절차

2장. 그룹홈 교대제 가이드

1. 교대제 현황분석

2. 교대근무표

1) 3인체제 교대근무표

(1) 3인체제 시설장 상주 교대근무표

(2) 3인체제 시설장 상근 교대근무표

2) 4인체제 교대근무표

- (1) 4인체제 시설장 상주 교대근무표
- (2) 4인체제 시설장 상근 교대근무표

3장. 그룹홈 노무 QnA

1. 근로시간 및 휴게시간 관련
- 1) 현그룹홈 같이 소규모 시설의 근무시간은 정확히 몇시간인가요? 근로기준법에 명시된 시간을 넘겨도 괜찮은가요? 휴일 근무시간은 평일 근무시간과 다르게 책정이 되나요?
- 2) 휴게시간과 휴일 적용이 되나요?
- 3) 주말이나 방학 동안 근무할 경우에는 휴게시간을 갖기가 어렵습니다. 어떻게 해결할 수 있나요?
- 4) 저희 그룹홈 보육사의 근로시간은 오후 1시 출근, 다음날 오전 10시 퇴근입니다. 이런 경우에 휴게시간을 어떻게 책정해야 하나요?
- 5) 저희 그룹홈은 휴게시간을 8시간 근무시 1시간, 4시간 근무시 30분으로 하고 있습니다. 저희가 맞게 하고 있나요?
- 6) 교대근무제 24시간 근무시 3시간 휴게시간이 원칙이나 근로계약을 실질적으로 작성하면 휴게시간에 책임소재가 있어 현장에서 어려움이 발생할 수 있습니다. 이런 경우에는 어떻게 해야 하나요?
- 7) 야간 수면시간은 대기시간으로 처리하여 근무시간으로 넣어야 하나요?

- 8) 아동 취침시간(23시~익일 6시)동안 종사자가 취침을 한다면 휴게시간으로 인정이 되나요?
- 9) 야간 근무에 대한 추가 야간수당은 없나요?
- 10) 교대제 근무자에게 시간외수당, 야간근무수당, 연장근무수당 같은 초과분을 지급할 수 없는
 상황입니다. 이런 상황에서 근로자가 이의를 제기하면 문제가 될 수 있나요?
- 11) 24시간 상주 근무하고 있습니다. 이런 경우에 야간 수당은 어떻게 되나요?
- 12) 야간 근무시간 배정 및 휴게시간은 어떻게 해야 하나요?
- 13) 주5일 40시간 근무하고 있지만 주말이나 공휴일 상관없이 근무중입니다. 법적으로 문제가 되나요?

- 14) 시간외 근무의 개념이 무엇인가요? 예를 들어 18시 퇴근 이후 근무시 석식시간 1시간을 제외한
 시간을 시간외 근무로 보는 건가요?
- 15) 24시간 근무이면 근무시간은 몇 시간으로 적용이 되나요?
- 16) 보육사가 주말에 14시간 근무하면 문제가 되나요?
- 17) 교대제 근무자의 급여 지급 반영은 어떻게 되나요?
- 18) 24시간 교대 근무를 하는데 휴일 및 휴가 보장을 받기가 어렵습니다. 대체인력을 받지 못하는
 실정입니다. 휴게시간도 정해져 있으나 지켜지지 못하고 있습니다. 이런 경우 어떻게 해야 하나요?
- 19) 보육사 3명이 교대 근무할 경우 '24시간 근무-48시간 휴무'로 근무 가능한가요?
- 20) 상주 근무하는 시설장의 근로시간은 어떻게 생각해야 하나요?

2. 휴일 및 휴가 관련
- 21) 연차와 휴가 기준이 어떻게 되나요?
- 22) 저희 그룹홈은 대표자가 따로 있고 시설장, 보육사가 근로자입니다. 그룹홈 특성상 연차나 월차 사용이 어렵고 여름휴가를 사용하려면 다른 근로자가 대체 근무를 해야 합니다. 이런 경우에는 연차나 월차를 어떻게 사용해야 하나요?
- 23) 법정공휴일에 근무시 대체휴가가 발생하는 것으로 알고 있습니다. 5인 미만 사업장의 경우에도 적용이 되나요?
- 24) 저희 그룹홈은 공휴일 상관없이 격일로 근무하고 있습니다. 공휴일에 근무하는 보육사는 어떻게 보장해줘야 하나요?
- 25) 법정휴일을 지켜주고 싶지만 대체인력을 구하기가 어려운 실정입니다. 이런 경우 어떻게 해야 하나요?
- 26) 5인 미만 사업장의 경우 연차나 휴가를 주지 않아도 된다고 알고 있습니다. 그러면 5월 1일만 휴무를 주면 되는 건가요?
- 27) 주간(9시~18시) 근무자가 교대근무자 대체근무를 하게 될 경우 추후 휴일을 어떻게 부여해야 하나요?
- 28) 근무 형태가 '24시간 근무-48시간 휴무'일 경우, 하루 쉬면 연차 3일이 차감되는 건가요?
- 29) 저희 그룹홈은 5인 미만 사업장이지만 연차를 적용하고 있습니다. 교대근무는 '3박 4일 근무-3박

4일 휴무' 형태로 시행하고 있는데 여기서 '3박 4일 휴무'를 휴가라고 볼 수 있나요? 근로기준법상 연차 적용시 '3박 4일 휴무'를 어떻게 보면 되나요?

3. 근로계약 체결 관련

30) 근로계약 내용을 어떻게 해야 하나요?

31) 근로계약시 근로계약서를 작성 후 종사자에게 1부를 주어야 하는 것으로 알고 있습니다. 그런데 종사자가 거부할 시에도 꼭 주어야 하나요?

4. 교대제 근무자의 노무 관련

32) 보육사가 휴일에 교육에 참석할 경우 어떻게 처리해야 하나요?

5. 임금 및 퇴직급여 관련

33) 개인신고 시설의 시설장은 퇴직급여 신청할 수 없나요?

34) 명절수당, 가족수당 지급은 어떻게 하나요?

35) 저희 그룹홈은 주간, 야간, 전일 근무 형태가 혼재되어 있습니다. 직무 특성상 교대근무를 할 수 없어서 야간 근무자는 야간 근무만, 주간 근무자는 주간 근무만, 주말 3일은 전일 근무로 고정되어 있습니다. 이런 경우 급여에 차별을 두어야 하나요?(정부 및 지자체에서 근무 여건과 무관하게 호봉별 정산근무 급여를 제공하고 있습니다.)

36) 퇴사시 근로자는 언제 퇴사 의사를 밝혀야 하나요?

37) 수습기간 중에 무단결근하고 연락두절 시 해고절차는 어떻게 되나요?

38) 시설장이 근로자라는게 판정되어 고용, 산재보험에 가입중입니다. 추후 적용을 확실히 받을 수
있나요?

인사말

자연에는 어김이 없습니다. 환경문제가 심각하고 지구가 몸살을 앓고 있지만, 다시 어김없이 겨울이 오고 움추린 마음 위로 추위가 아리게 내립니다. 최근 탈시설화 흐름에 따른 복지체계의 변화에 따라 아동복지체계 개편논의가 진행중이고, 아동보호를 가정형보호로의 전환에 대한 복지부의 연구가 진행되고 있습니다.

서울시는 법인운영시설을 중심으로 아동공동생활가정에도 운영지원의 현실화 흐름이 진행되고 있습니다. 하지만 아직도 종사자의 근무여건 개선에 부족한 부분이 남아있고, 더구나 타 시도의 경우에는 종사자 처우문제조차 제대로 해결되지 않은 상황입니다.

국가의 아동보호권을 존중하고, 아동보호사무를 위임받은 아동공동생활가정은 아동보호의 책임과 의무에 최선을 다하고 있습니다. 그러나 아동보호의 최전선에서 아동권리보호의 최우선적인 환경인 아동보호업무 종사자의 권리와 안정에 대한 책임을 다해야 하는 국가는 아직도 문제를 해결하지 못하고 있습니다. 이로 인해 현장의 어려움은 오로지 현장 종사자들이 지고 가는 짐으로 남아있습니다.

종사자들의 안정과 행복이 아동보호의 가장 중요한 여건임에도 오로지 아동에만 초점을 맞추고 있는 국가의 정책은 아동을 보호하는 종사자들의 안정성과 행복을 외면하여 결국 어려운 여건을 견딜 수 없는 ‘좋은 어른들’이 아이들 곁을 떠나게 합니다. 이는 아동이 질 좋은 보호를 받을 수 없는 모순을 초래합니다.



한국아동보호체계
연구소장 안정선

현실적인 급여체계 도입과 적절한 근로자 보호 및 교대제 도입 등 다른 여건도 문제이지만, 종사자의 근무여건 개선은 24시간 근무체계인 아동공동생활가정의 가장 큰 문제 중의 하나입니다. 시설장과 2~3명의 종사자가 근무하고 있는 상황에서 종사자들의 정상적인 근무시간 배정의 어려움이 발생하고, 억지 준항격의 희생이 없으면 불가능한 상황이다 보니 서로 배려하고 눈치 보며, 최선을 다해도 늘 버거운 상황일 수밖에 없습니다.

이번 연구를 통해 협의회에서 자체적으로는 지원할 수 있는 즉각적인 대책을 마련할 수는 없는 상황이지만, 종사자들의 근무실태를 파악하고, 좀 더 합리적이고 효율적인 소진예방을 통해 서로 마음 아프지 않게 배려할 수 있는 방법을 제시하고자 하였습니다. 근무실태를 조사하고, 여러 사례를 검토하여 현장에서 활용되고 있는 근무형태를 모아 보았습니다. 이를 참고하여 각 시설에서 상황에 맞는 적절한 근무형태를 찾아보고 적용할 수 있기를 바랍니다.

이번 조사연구는 ‘사무금융 우분투재단’의 전폭적 지원으로 이루어질 수 있었습니다.

어려운 상황에서도 우리 아동공동생활가정 종사자들이 어려운 근무상황을 이해하고, 현장의 문제해결을 위해 지원을 결정 해주신 ‘사무금융 우분투재단’에 깊이 감사드립니다.

이번 연구는 외부에 위탁하지 않고, 우리 협의회 이준섭 국장의 수퍼비전 아래 배다솜 연구간사를 비롯한 우리 그룹홈 내부의 연구참여자들이 함께 고생하였기에 더욱 값지고 귀합니다. 연구자문에 참여한 김정화 시설장, 김지현 시설장, 이미자 시설장, 이슬기 시설장을 중심으로 한 그룹홈 내부 참여자들에게 깊이 감사드립니다. 끝으로, 무한한 관심과 애정으로 자문을 해주신 김형태 이사님(서울기독교대 교수)과 노무 자문으로 도움을 주신 장내석 노무사님(예담HR컨설팅)께도 깊은 감사의 뜻을 전합니다.

2023년 11월 30일
한국아동보호체계연구소 소장 안정선

1장. 개요

1. 연구 배경 및 목적

- 본 연구는 전국 아동그룹홈 현장이 일률적으로 적용하기 위한 교대근무 가이드라인이 아닌, 각 아동그룹홈의 운영상황에 맞는 가이드를 제시하고자 함
- 본 가이드를 참고로 운영자와 근로자 모두가 만족하고, 이용자(보호아동)에게 제공하는 서비스 질도 하락하지 않는 교대근로형태 가이드를 마련하기를 기대함
- 연구목적에 대한 이해를 돕기 위해 아동그룹홈의 개요와 문제점을 설명한 후 가이드 개발의 필요성을 적시하고자 함

◇ 아동그룹홈의 개요

- 아동공동생활가정(이하 아동그룹홈)은 가정해체, 방임, 학대, 빈곤, 유기 등 위기 가정으로 인해 사회적으로 보호가 필요한 아동청소년에게 가정과 같은 주거 여건에서 아동의 개별적인 특성에 맞추어 보호 양육 서비스를 제공하는 소규모 아동복지시설임

※근거 조항 : 아동복지법 52조 아동복지시설의 종류 4항 공동생활가정

- 아동그룹홈은 아동에 대한 개별 서비스가 가능하며 또래관계 및 대인관계 형성이 이루어 질 수 있고, 가정의 형태로 지역 사회에 위치하고 있어 시설아동으로서 낙인화를 예방할 수 있음
- 아동그룹홈은 생활 속에서 자연스럽게 인간관계를 맺음으로써 사회적응력 향상에 도움을 주며, 아동이 미래의 건강한 사회구성원으로 자라날 수 있도록 양육하는 가정형 시설임

<아동그룹홈 개요>

- 법적근거 : 아동복지법 제50조(설치), 52조 (종류) 1항 4. 아동공동생활가정
- 담당부처 : 보건복지부 인구정책실 아동권리과
- 입소대상 : 주양육자의 학대, 방임, 가족해체, 수감, 경제적 사유 등으로 양육할 수 없어 사회적 양육이 필요한 아동
- 지원사항 : 입소아동에게 국민기초생활수급자로 지정하여 생계비 지원
- 보호인원 : 5~7명 이내
- 보호대상 : 남/ 녀 분리 보호하되 7세 이하 남매는 상황에 따라 보호가능
- 보호연령 : 0~18세 아동
- 주요기능
 - 요보호아동에 대한 보호 및 양육
 - 요보호아동 생활, 교육 및 정서지원
 - 요보호아동 및 학대피해아동에 대한 상담 및 치료

<아동그룹홈 운영 예산 및 설치기준>

- 운영비 : 1개소당 월 470천원 (공과금, 임차료, 기본 운영비)
- 인건비 : 1인당 연 32,125천원 (퇴직금, 기관부담사회보험료 포함, 실급여 220만원 내외, 시간외근무수당, 사회복지시설 인건비가이드라인 미적용)
- 근무인원 : 1개소당 시설장 1명, 보육사 2~3명(24시간 365일 교대근무)
- 설치조건 : 전용(실)면적 82.5㎡, 방3개, 화장실2개 (기능보강비 및 설치비 지원 없음, 운영자 자부담)

◇ 아동그룹홈의 문제점

- 아동복지시설인 아동그룹홈의 경우 민간에서 출발하여 2004년에 법제화된 이후 양적 성장 과정을 거치고 있으나, 아래와 같은 현실적인 문제점들이 존재하고 있음

1. 민간(개인운영)에서 출발한 소규모 가정형 보호시설이라는 점
2. 사회복지사 3~4명이 365일 24시간 교대로 시설을 운영하는 점
3. 5인 미만 사업장으로 운영되어 근로기준법에 제외되는 근로여건의 사항들이 존재하는 점
4. 가정형보호 시설이라는 점에서 현재 운영자인 시설장의 높은적인 근무시간 및 근로자(사회복

지사 또는 보육사)의 열악한 처우 및 근로여건이 현재도 운영되고 있는 점

5. 장시간 노동이 건강 장애 및 심혈관계질환 발병률이 높다는 점

6. 신입 사회복지사(90년대생, MZ세대)의 근로욕구가 변화하는 점

7. 그룹홈 운영인력(시설장, 보육사)이 3인→4인(24년까지 4인체제 구축완료)으로 확대에 따른 변화된 교대근로 가이드가 필요한 점

◇ 아동그룹홈 교대근로 가이드 개발의 필요성

- 위에서 언급한 6가지 현실적인 문제점에 대한 세부설명은 다음과 같음

○ 민간(개인운영)에서 출발한 소규모 가정형 보호시설이라는 점

- 아동그룹홈은 1997년 시범사업을 실시하고, 2004년 아동복지법 상 시설의 종류로 법제화 되었음

- 이는 '97년 시범사업 이전부터 민간(지역사회, 교회, 민간단체 등)에서 고아, 방임, 학대 등으로 원가족의 보호를 받을 수 없는 아동들을 보호하고 있었고, 제도권으로 편입된지 19년에 지나지 않음

- 더욱이 정부 및 사회복지법인 등 행정·운영에 대한 전문적인 지원체계가 없이 헌신과 신념으로 그룹홈 운영을 시작하였고

- 적절한 지원체계가 없이 사업장 운영 및 노무관리가 진행되고 있어 운영자와 근로자 간 근로분쟁이 지속적으로 발생되고 있음

- <표1>와 같이 아동그룹홈 사회복지사는 약 1,880명으로 생활시설인 특성상 교대근무가 진행되고 있음

※ 출처 : (사)한국아동청소년그룹홈협의회 2020년 12월 31일 기준 추계

<표1> 보호체계별 아동 및 종사자 수, 비율

(단위 : 명)

	시설 수	아동 수	종사자 수	개소당 아동비율	개소당 종사자비율	아동대비 종사자비율
그룹홈 (학대피해아동쉼터 75개소포함)	595	3,126	1,880	5.25	3.16	1.66
아동복지시설 (양육시설)	274 (237)	11,356 (10,352)	6,565 ¹⁾	41.45	23.96	1.73
가정위탁	9,894	- 가정위탁은 대리양육, 친인척, 일반 세가지로 구분됨 1. 대리양육 위탁아동 수 : 6,468명(65.4%) 2. 친인척 위탁아동 수 : 2,466명(24.9%) 3. 일반 위탁아동 수 : 960명(9.7%)				

※ 출처 : (사)한국아동청소년그룹홈협의회 2020년 12월 31일 기준 추계 / 보건복지부 통계 활용 분석

※ 아동양육시설 종사자수는 별도 통계 없음. 아동복지시설(양육시설(237개소), 보호치료시설(12개소), 자립지원시설(15개소), 일시보호시설(10개소), 아동상담소(10개소), 전용시설(8개소), 개인양육시설(12개소)에 대한 전체 종사자수임

※ 가정위탁보호제도 중 ‘대리양육’은 조부모, 외조부모가 손자, 손녀를 대신 키우고 있는 가정, ‘친인척’은 고모, 이모, 삼촌 등이 조카를 대신 키우고 있는 가정, ‘일반’은 비혈연관계의 아동을 대신 키우고 있는 가정을 말함

1) 2020년 12월 31일자 기준 통계로 아동복지시설 전체 종사자수임

○ 사회복지사 3~4명이 365일 24시간 교대로 시설을 운영하는 점

- 아동그룹홈은 7명 이하의 보호아동을 시설장 1명, 보육사 2~3명이 양육 서비스 등을 제공하고 있으며, 소규모 시설운영에 따라 다양한 교대근무제로 운영되고 있음
- 3조 2교대 형태로 운영되는 그룹홈이 많은 것으로 파악되고 있지만, 시설장이 상주(24시간 365일 상주)하거나, 시설장·보육사가 상근, 오전근무, 오후근무, 야간근무 등 다양한 근무형태로 운영되고 있는 것으로 보이고 있음
- 본 사업을 통해 아동그룹홈의 근무형태에 대한 실태조사를 진행하여 근로여건의 문제점은 없는지 원인분석이 필요함

○ 5인 미만 사업장으로 운영되어 근로기준법에 제외되는 근로여건의 사항들이 존재하는 점

- 근로자가 2~4명인 아동그룹홈의 경우 5인 미만 사업장으로 취업규칙 개시의무가 없고, 대형 사업장에 비해 근로자 해고요건이 구체적이지 않으며
- 휴업수당의 지급의무, 휴일근로에 대한 가산수당, 연장근로에 대한 규정, 유급휴가 및 보건의휴가에 대한 지급 의무도 없는 사각지대임
- 정부의 보조금 및 지원정책이 부족한 상황에서 부당한 처우환경과 근로조건에 따라 기피하는 아동복지시설로 낙인되고 있으며, 운영자와 근로자가 노무분쟁이 발생되고 있음

< 5인 미만 사업장 근로기준법 적용 · 미적용 항목 >

5인 미만 사업장 근로기준법 적용 항목

- 근로조건 명시 근로기준법 제17조, 기간제및단시간근로자보호에관한법 제17조
- 해고의 예고 근로기준법 제26조
- 휴게 근로기준법 제54조
- 주휴일 근로기준법 제55조
- 출산휴가 근로기준법 제74조
- 육아휴직 남녀고용평등과일가정양립지원에 관한 법률 제19조
- 퇴직급여 근로자퇴직급여보장법 제4조
- 최저임금의 효력 최저임금법 제6조

5인 미만 사업장 근로기준법 미적용 항목

- 부당해고 및 부당해고 구제신청 근로기준법 제23조 제1항, 제28조
- 근로 시간 근로기준법 제50조
- 주12시간 연장 한도 근로기준법 제53조
- 연장/휴일/야간 가산수당 적용 근로기준법 제56조 제1,2항
- 연차 휴가 근로기준법 제60조 제2항

○ 가정형보호 시설이라는 점에서 현재 운영자인 시설장의 높은 근무시간 및 근로자(사회복지사 또는 보육사)의 열악한 처우 및 근로여건이 현재도 운영되고 있는 점

- 아동그룹홈과 양육시설 간 근로형태를 비교하면, 아동그룹홈은 호봉제 미적용, 교대제 근무, 총 근로시간 227시간, 미지급 근로시간 73시간 등 전반적으로 열악한 근로 형태를 보임

※ 출처 : 사회복지분야 종사자의 시설별, 직무별 적정임금 산정을 위한 연구. 2016. 보건사회연구원

<표2> 사회복지사 근로형태 비교

(단위 : 월/시간)

대상	시설유형	호봉제여부	근로형태	총 근로시간	기본 근로시간	연장 근로시간	지침 연장시간	미지급 근로시간		
								연장	야간	휴일
아동	아동공동생활가정1	×	교대제	227	174	53	0	53	20	0
	아동공동생활가정2	×	교대제	227	174	53	0	53	20	0
	아동양육시설1	○	주간 근무	194	174	20	20	0	0	0
	아동양육시설2	○	주간 근무	194	174	20	20	0	0	0
	아동양육시설3	○	주간 근무	189	174	15	15	0	0	0

※ 출처 : 사회복지분야 종사자의 시설별, 직무별 적정임금 산정을 위한 연구. 2016. 보건사회연구원

- 또한 지역별 아동그룹홈 사회복지사 임금(처우) 현황을 살펴보면, 지자체별 자체 가이드라인(호봉제) 적용에 따른 지역 간 임금차별 발생

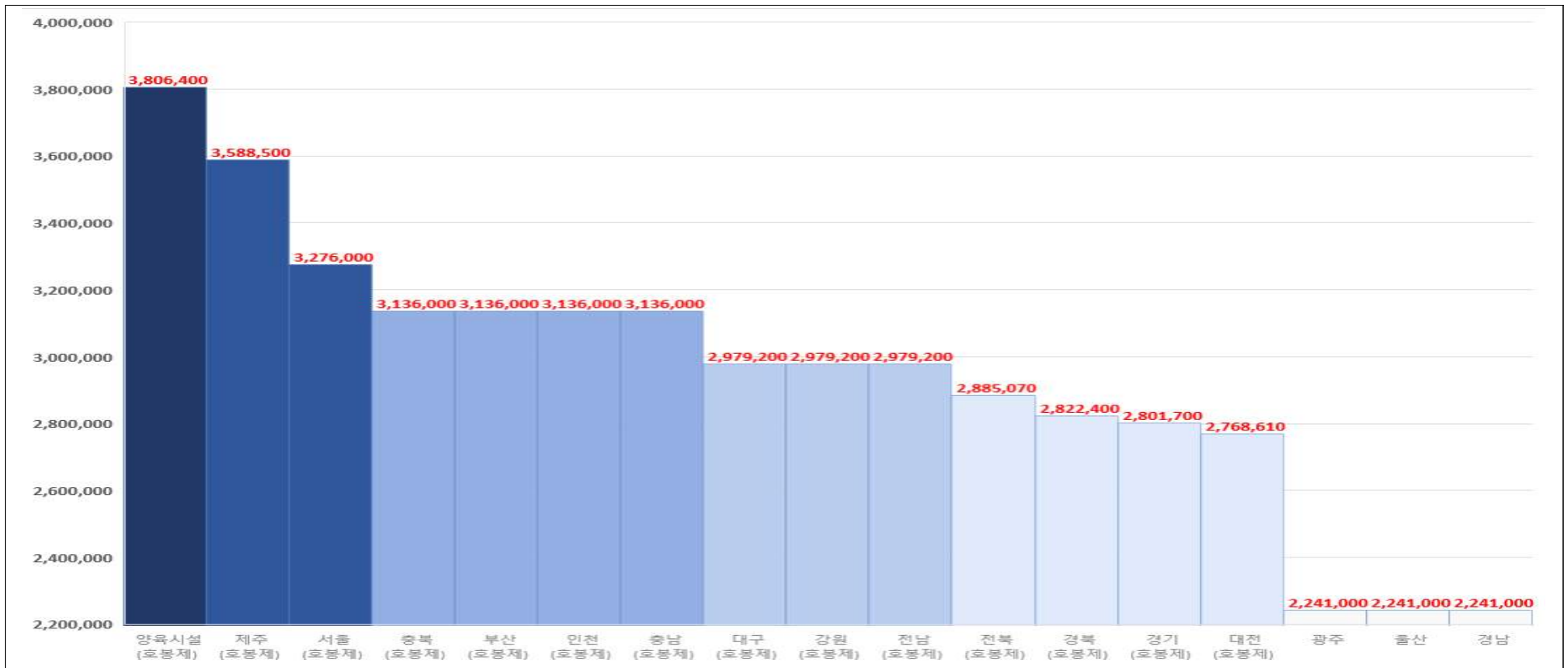
※ 출처 : 한국아동청소년그룹홈협의회 자체 추계(2023. 03.)

- 서울, 경기, 인천, 강원, 대구, 충남, 전남, 제주 등의 경우 지자체 예산 확보 통해 자체 가이드라인을 적용하고 있으나, 시설장 10호봉 기준, 서울(94.1%), 인천(86.4%), 대구(76.6%), 경기(74.9%) 등 양육시설(생활시설 가이드라인) 대비 낮은 충족율(전북 68.4%)를 보이고 있고, 지역별 편차가 더욱 심해지는 상황임

<표3> 주요 지역별 자체 가이드라인 적용에 따른 아동그룹홈 시설장(10호봉) 기준 세전급여(월) 비교 추계

(단위 : 천원, %)

구분	양육시설	제주	서울	충북	부산	인천	충남	대구	강원	전남	전북	경북	경기	대전	광주	울산	경남
급여액(세전)	3,806	3,588	3,276	3,136	3,136	3,136	3,136	2,979	2,979	2,979	2,885	2,822	2,801	2,768	2,241	2,241	2,241
가이드라인 충족율(%)	100	94.3	86.1	82.4	82.4	82.4	82.4	78.3	78.3	78.3	75.8	74.1	73.6	72.7	58.9	58.9	58.9
호봉제 적용여부	적용	적용	적용	적용	적용	적용	적용	적용	적용	적용	적용	적용	적용	적용	미적용	미적용	미적용



※ 출처 : 한국아동청소년그룹홈협의회 자체 추계(2023. 03.)

※ 지역별 호봉표 및 처우개선 현황표를 근거로 월 세전급여 산출(기본급+정기성(월) 수당 포함, 명절·정근수당 등 비정기성 수당 제외)

※ 표 '양육시설'은 23년 기준 사회복지생활시설 가이드라인 기준으로 타 지역과 비교를 위해 표시함

- 이러한 지역별 자체 가이드라인 적용에 따라 발생하는 문제점은 다음과 같음

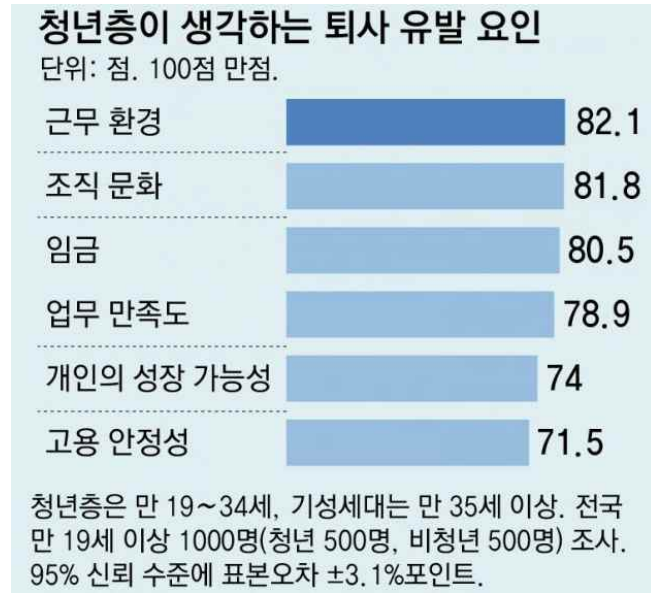
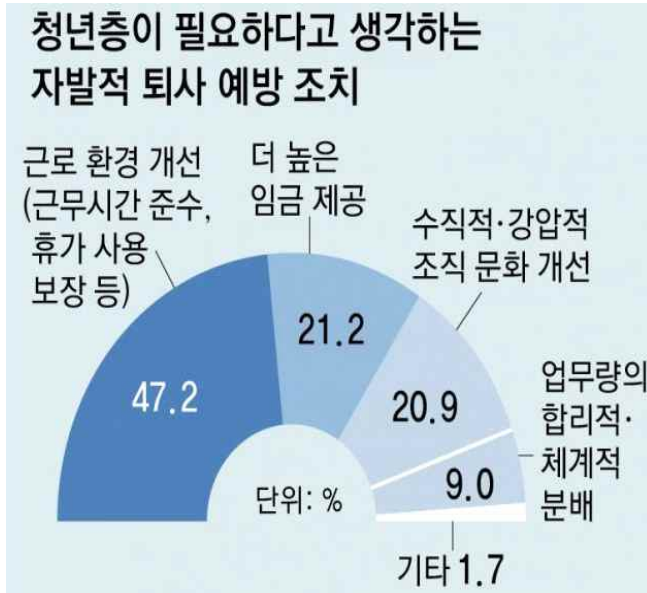
1. 지역별 자체 가이드라인 적용에 따라 시설장의 급여격차가 발생되고 있으며 지역별 적용요율 차등, 호봉인정 상한제, 수당 미적용 등 격차 심화
2. 보육사의 경우 복지부 지침(아동분야 사업안내 상 인건비 단가) 인건비보다 지역 호봉제 적용에 따른 인건비 감소가 발생되어 보전수당 필요 등 혼란이 가중되고 있음
3. 인건비 가이드라인 적용시 아동분야 사업안내 인건비 지원단가 및 집행 기준(지침)으로 '1/N'로 지급해 온 아동그룹홈의 낮은 호봉(대략 종사자 1~6호) 종사자는 인건비 삭감으로 인한 노동법 위반으로 민원 발생 가능
4. 특히 그룹홈 종사자에 대한 처우 차별 등 근로 환경상의 불안정(이직율 증가, 젊고 유능한 인적자원의 유입 차단)은 그룹홈 내 보호아동에 대한 생활상의 불안정과 차별로 이어져 처우 정상화가 매우 필요하고 중요함

o 장시간 노동이 건강 장애 및 심혈관계질환 발병률이 높다는 점

- 하루 평균 53시간 이상 근무하는 아동그룹홈 종사자의 근로환경 특성상 정신 건강, 심혈관계질환, 작업 수행 등의 건강 장애에 취약하다고 할 수 있음
- 장시간 노동이 건강 장애를 유발하며, 40세 이하에서 주 60시간 이상 근무자나 낮과 밤 동시 근무자에게서 심혈관계질환이 4배 높아진다는 연구결과가 있음(Russek 등,1958)
- 캘리포니아 직업 사망률 조사 연구에 따르면, 44세에서는 48시간 이상 근무하면 심혈관계질환이 높아진다고 밝혔음(Buell P 등, 1960)
- 이 밖에도 장시간 노동과 관련된 논문 다수를 분석한 결과, 장시간 노동은 생리적 정신적 건강장애를 유발하는 것으로 나타나며 주50시간을 초과하는 노동시간이 심혈관계질환을 포함한 건강에 유의한 영향을 주고 있다고 결론내리고 있음
- ※ 참고문헌 : Virtanen, M., Heikkilä, K., Jokela, M., Ferrie, J. E., Batty, G. D., Vahtera, J., & Kivimäki, M. (2012). Long working hours and coronary heart disease: a systematic review and meta-analysis. *American journal of epidemiology*, 176(7), 586-596.
- ※ Buell, P., & Breslow, L. (1960). Mortality from coronary heart disease in California men who work long hours. *Journal of chronic diseases*, 11(6), 615-626.
- ※ 참조 : 원종욱, 김수근, 임형준, 김형렬(2008). 뇌심혈관계질환 과로 기준에 관한 연구, 노동부.

○ **신입 사회복지사(90년대생, MZ세대)의 근로욕구가 변화하는 점**

- 신입 사회복지사로 유입되는 MZ세대(1980년대 초~2000년대 초 출생)는 직업 선택 시 ‘**워라벨(일과 삶의 균형)**’을 실현할 수 있는 근로소득과 근로시간을 고려하여 직업을 선택하는 경향을 가짐
- 지난 3월 7일 고용노동부가 국회 환경노동위원회에 제출한 '청년 일자리 인식 조사'에 따르면 응답자의 70% 이상이 일자리를 선택할 때 근로시간이나 근무방식 등 워라벨(일과 삶의 균형)이 중요하다고 답했음
 - ※ 이번 조사는 고용노동부가 지난해 10월부터 11월까지 15~34세 청년 700명을 대상으로 진행한 설문조사 결과임
- **청년들이 희망하는 주당 근로시간은 42.28시간**으로 조사됐음. 법정근로시간인 1주 40시간(8시간*5일)에 2시간 정도 더 근무할 수 있다는 의미임
- 특히, 추가 근로시간에 대한 보상이 있어도 **희망 근로시간보다 더 많은 시간을 일해야 하는 직장에는 취업하지 않을 것**이란 답변은 **46.7%**로 절반 가까이 나타남
- 산업연구원(KIET)의 직업이동경로조사(GOMS)에 따르면, ‘MZ세대’는 직업을 선택할 때 근로소득과 근로시간을 가장 중요하게 고려한다는 분석 결과가 나옴
 - ※ 지난 12년간(2008~2019년) 대졸자 10만 4511명을 대상으로 직업이동경로조사(GOMS)를 한 결과임
 - ※ 산업연구원(KIET)은 근로소득, 근로시간, 적성·흥미, 업무량, 개인 발전 가능성, 직장(고용) 안정성, 근로 환경 및 복리후생 등 총 7개 주요 직업 선택 가치에 대한 중요도 변화를 살펴봤음
- 이러한 결과는 10여년 전(2008년) 조사에서 ‘개인 발전 가능성’이 최우선 조건으로 꼽혔던 조사 결과와는 확연히 다른 모습임



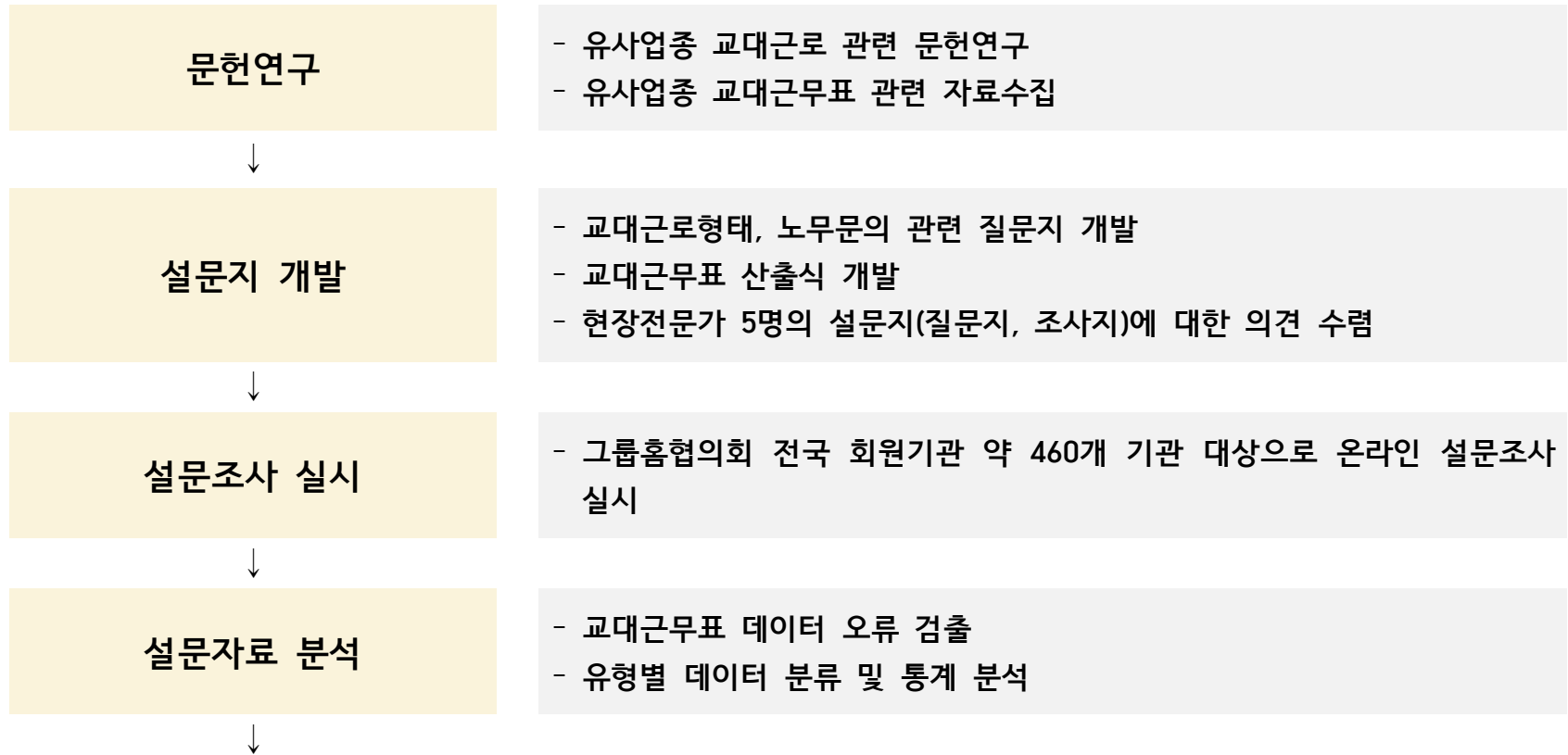
※ 위의 그림은 동아일보와 청년재단이 2023년 1월에 실시한 ‘청년 이퇴직 인식조사’의 결과를 나타낸 그림임
 ※ 출처 : “나때는 다 야근” 말하는 순간 MZ들은 사직서를 품는다[사표 품는 퇴준생들], 동아일보(2023.02.14.)
<https://www.donga.com/news/Society/article/all/20230214/117884876/1>

- 또한, 지난 11월에 국내 20·30대 직장인 253명에게 조용한 퇴사에 대한 설문조사를 진행한 IT조선의 조사 결과에 따르면, MZ세대가 조용한 퇴사를 하는 가장 큰 이유는 ‘성과’ 때문이며, 연봉(임금, 성과금)으로 자신이 한 일에 대한 가치를 회사가 얼마나 인정하는지에 대한 척도로 여긴다고 밝혔음

※ 출처 : [리멤버, 요즘 직장인] MZ세대 4명 중 3명 입사하면서 퇴사 고민중, IT비즈(2022.11.23.) <https://www.segye.com/newsView/20230302520176?OutUrl=naver>

- 신입 사회복지사의 유입이 차단되지 않기 위해서는 요즘 청년층의 근로욕구 특성을 고려한 채용조건과 근로환경을 마련해야 할 것임
- 아동그룹홈 운영인력(시설장, 보육사)이 3인→4인(24년까지 4인체계 구축완료)으로 확대에 따른 변화된 교대근로 가이드가 필요한 점
 - 아동그룹홈 종사자 근무 여건 개선을 위해 2022년부터 연차적으로 공동생활가정 인건비 추가 국고지원 추진
 - ※ (2022년) 전체 505개소 중 170개소에 대하여 종사자 1명 인건비 추가 지원(정부안 기준)
 - ※ (지원 대상) 국고지원 중인 아동그룹홈(학대피해아동쉼터 제외) 중에서 다음 아동을 보호 중인 시설 : ① 만7세 미만 아동, ② ADHA 아동, ③ 경계선 지능 아동, ④ 장애 아동
 - ※ (선정 세부 기준) 지원 대상 시설이 많아 대상 시설 전체에 인건비 지원 불가 시 대상 시설 중 지원 우선 순위 기준을 마련하여 적용 : 예) 대상 시설 중 ①, ②, ③, ④의 아동이 상대적으로 많은 시설을 선정하여 지원 등
 - 이에 아동그룹홈 운영인력 체계가 변화됨에 따라 그에 걸맞는 교대근로 가이드의 필요가 절실해짐
- 위와 같은 현실적인 문제들을 고려하여 본 사업은 전국 아동그룹홈 현장에 일률적으로 적용하기 위한 교대근로 가이드라인이 아닌, 각 아동그룹홈의 운영상황에 맞는 가이드를 제시하고자 함
- 본 가이드를 참고로 운영자와 근로자 모두가 만족하고, 이용자(보호아동)에게 제공하는 서비스 질도 하락하지 않는 교대근로형태 가이드를 마련하기를 기대함

2. 가이드 제작 절차



FGI 회의
및 전문가 자문

- 설문자료 분석을 위한 현장전문가 FGI 회의 8회
- 박명 리서치 전문가(통계) 자문 2회
- 장내석 공인노무사(노무) 자문 2회 (서면 자문 포함)

가이드 제작

- 교대근무표 시각화 및 노무문의 QnA 편집
- 가이드 초안 작성
- 현장전문가 5명의 가이드 검토 및 감수
- 가이드 최종편집 및 디자인

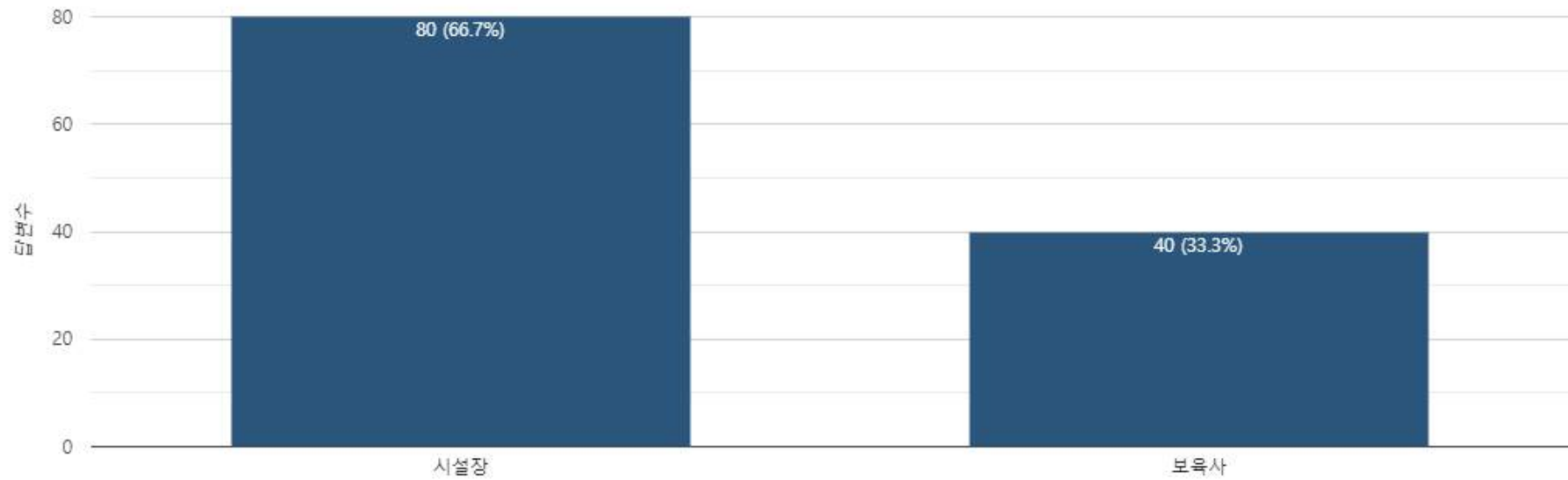
가이드 공개 및 배포

- 그룹홈협의회 전국 회원기간 대상으로 가이드 공개 및 배포 예정

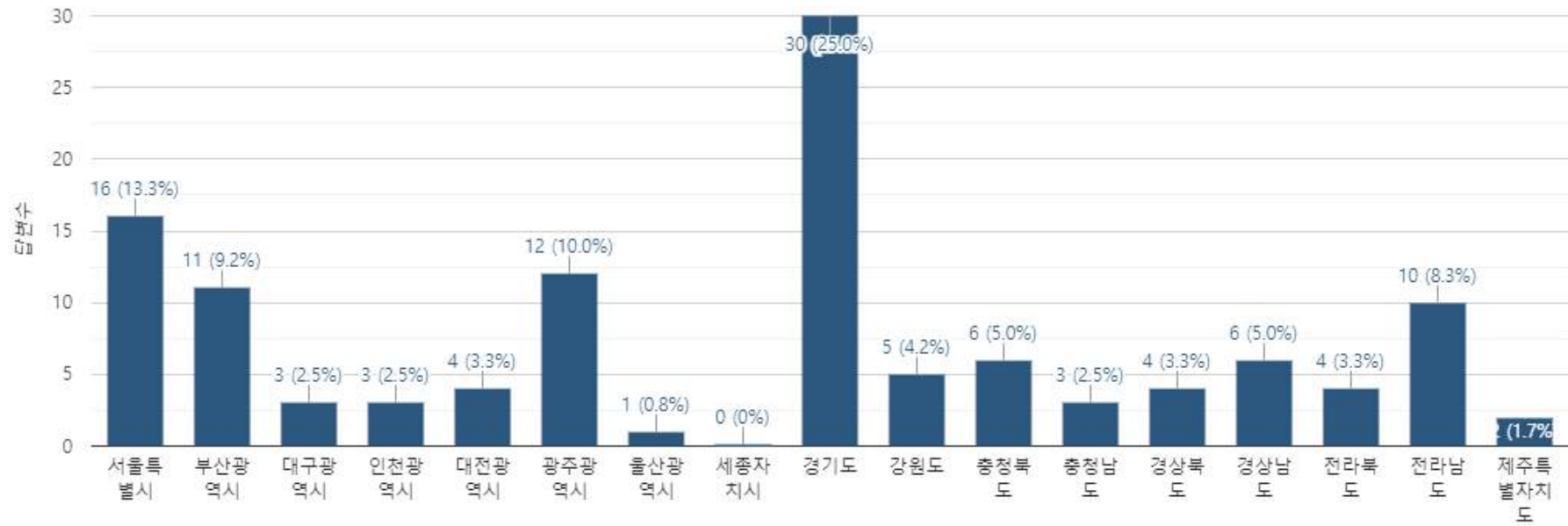
2장. 그룹홈 교대제 가이드

1. 교대제 현황분석

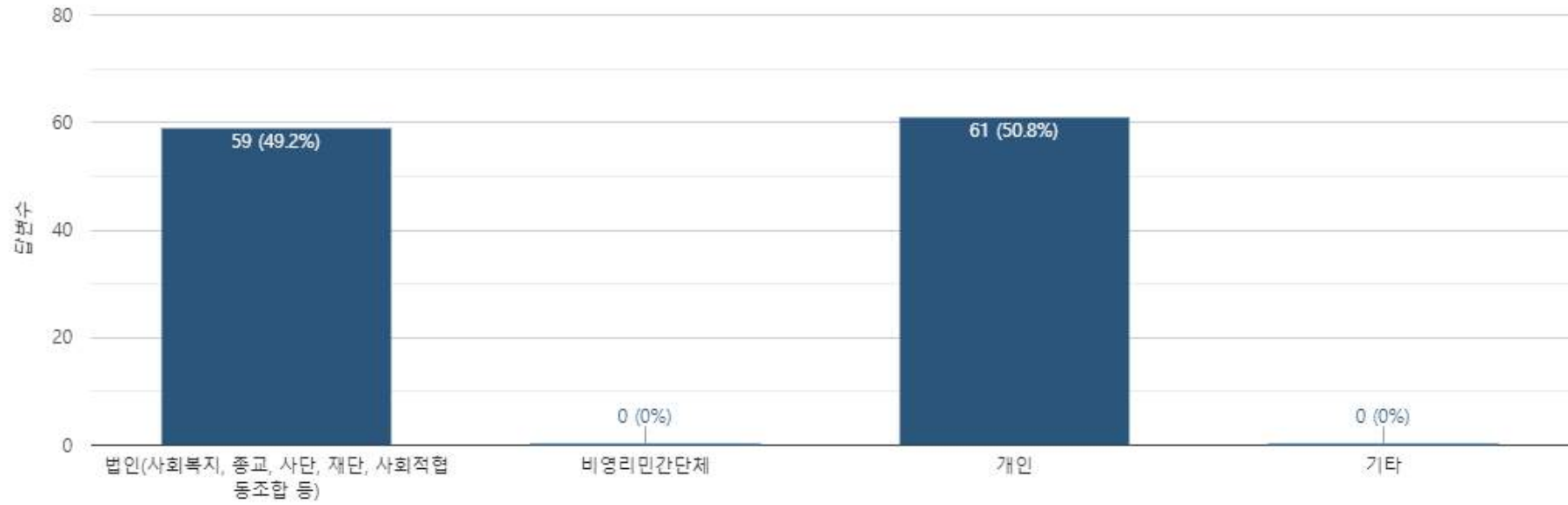
작성하시는 귀하의 직위를 선택해주세요.



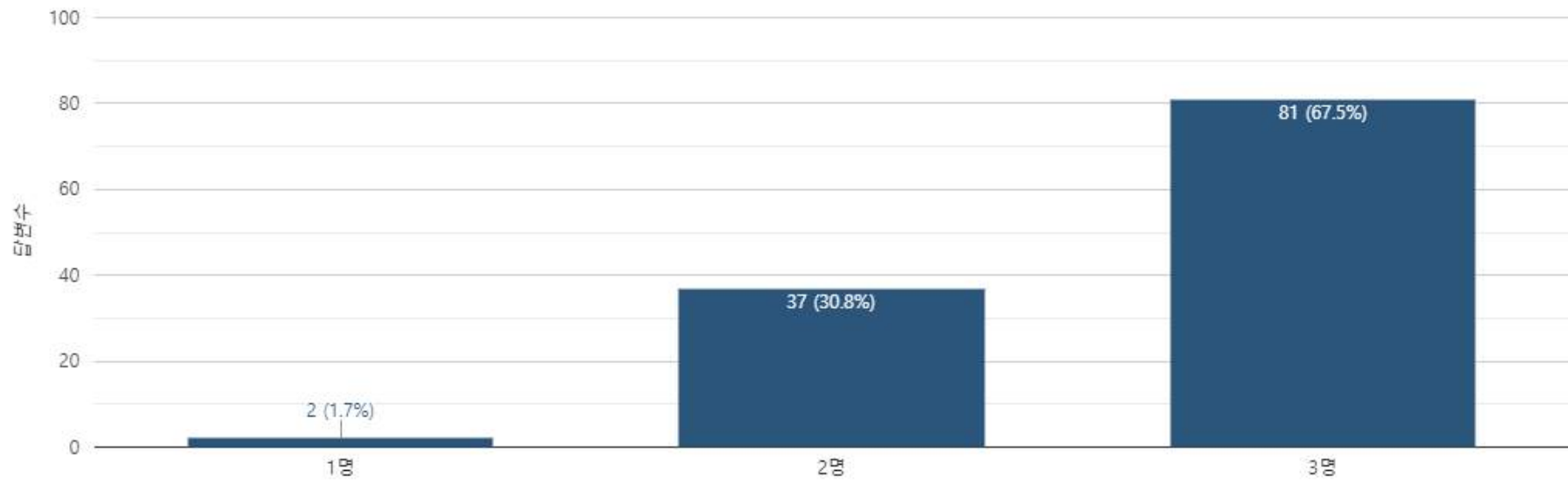
현재 그룹홈의 지역은 어디인가요?



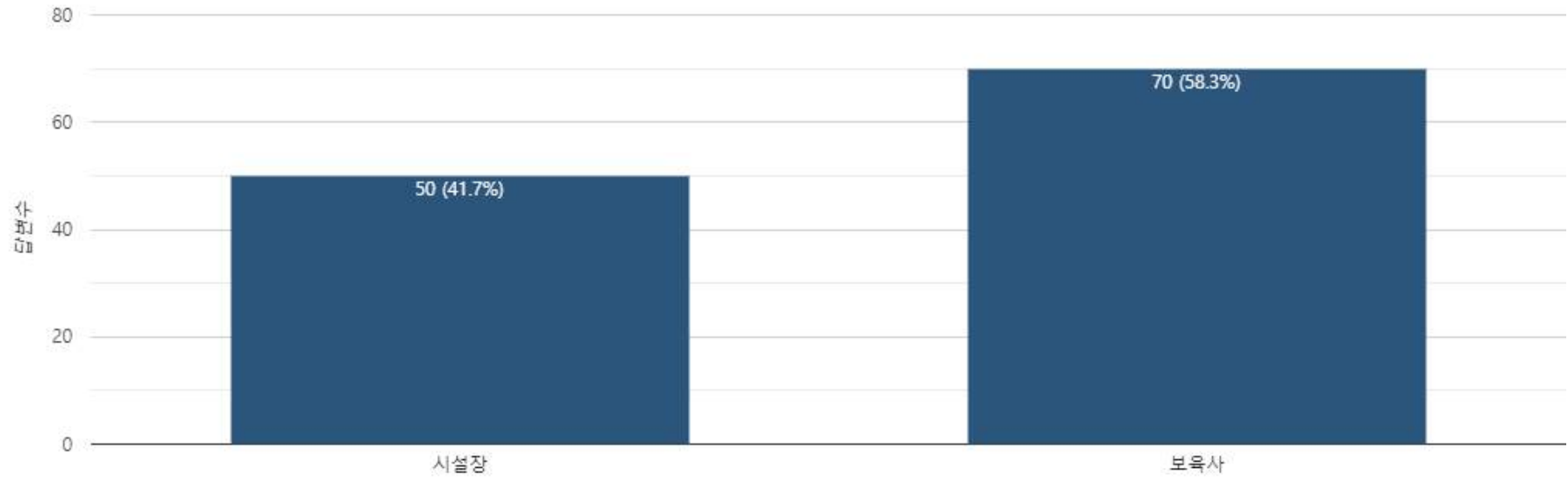
귀하의 그룹홈 운영주체를 선택해주세요.



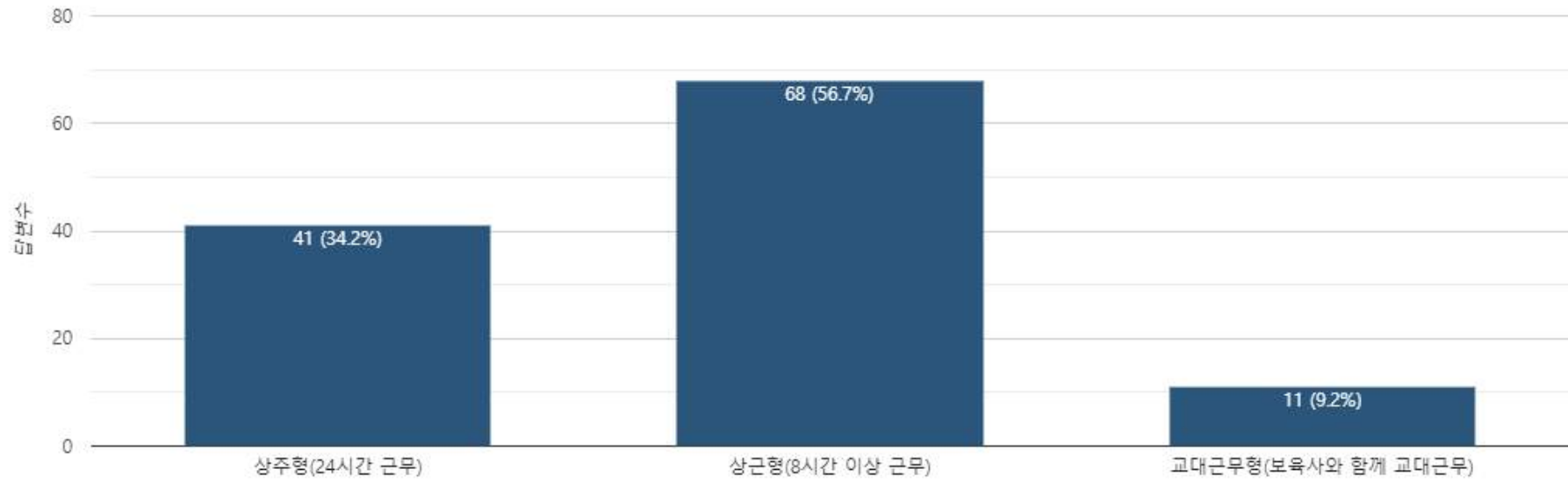
귀하의 그룹홈 보육사 수는 어떻게 되나요? (시설자 제외)



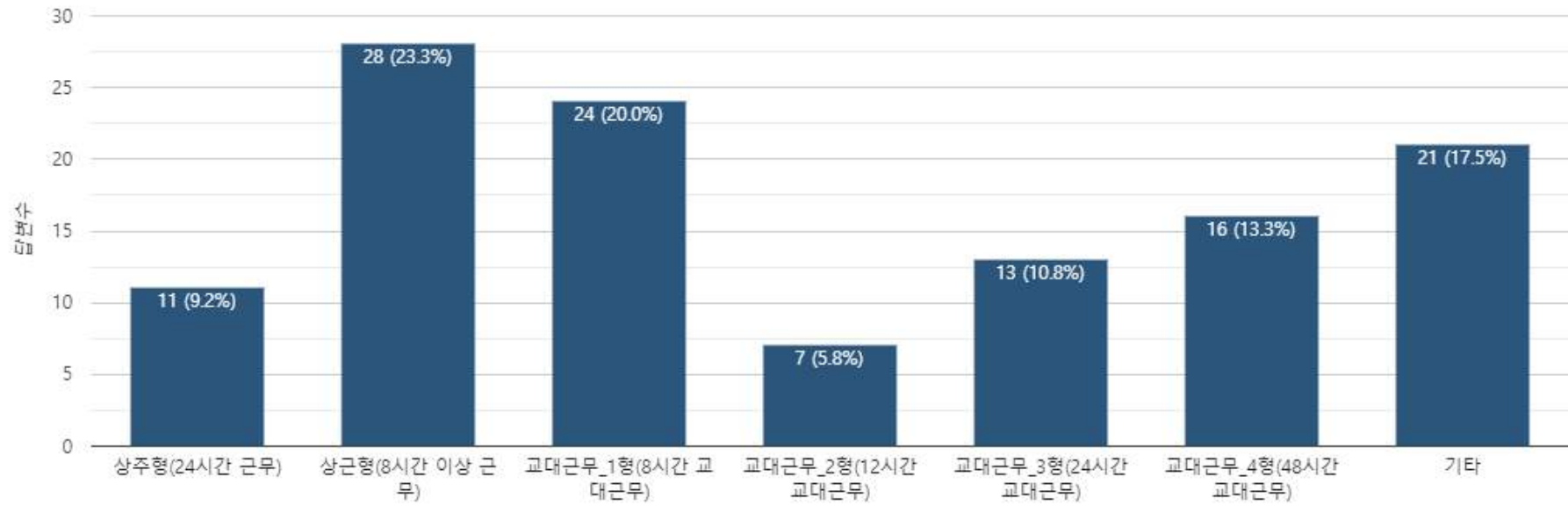
명절, 공휴일, 주말(토, 일)에 평균적으로 누가 근무(시설장 또는 보육사)하나요?



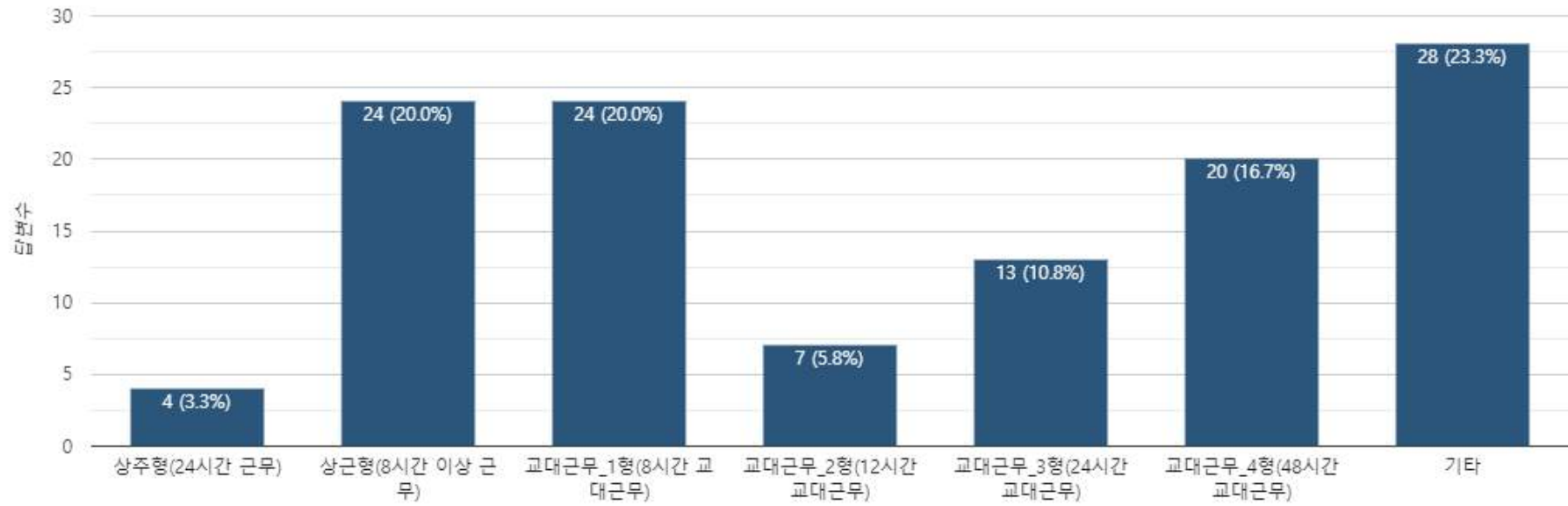
시설장의 근무유형은 무엇인가요?



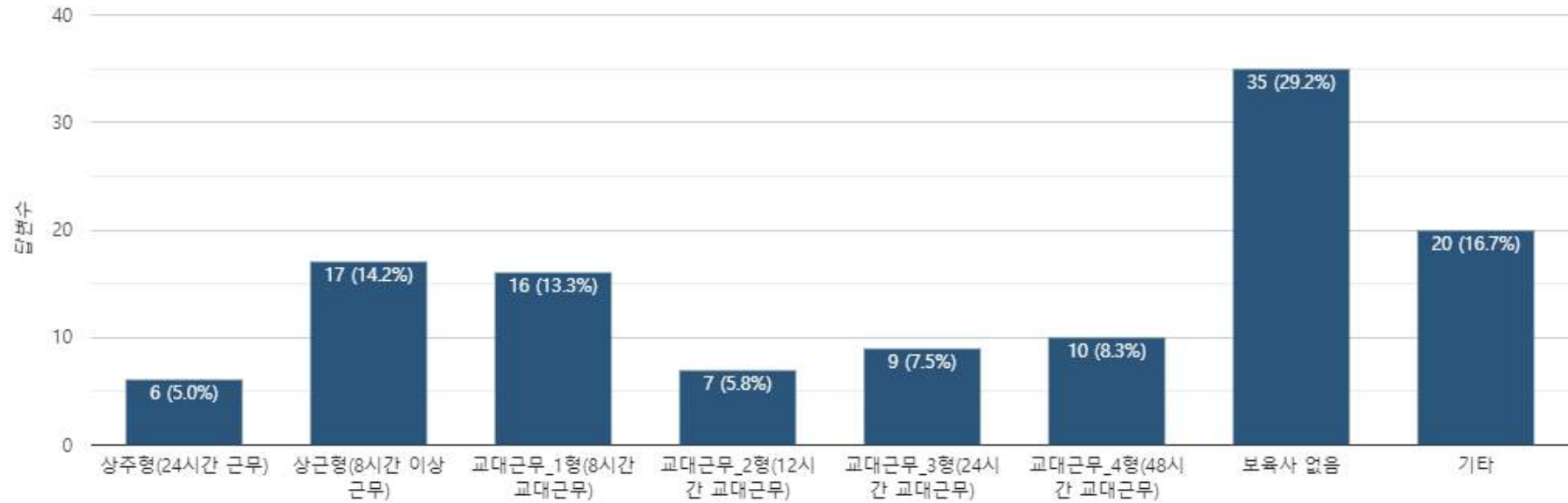
보육사 A의 근무유형은 무엇인가요?



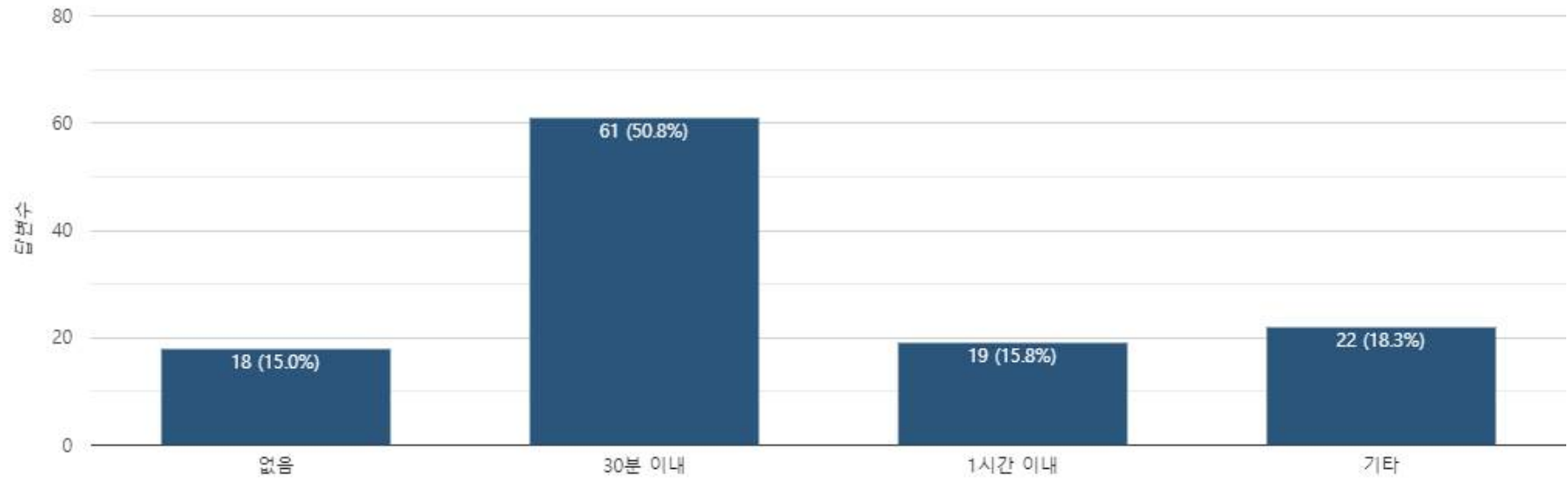
보육사 B의 근무유형은 무엇인가요?



보육사 C의 근무유형은 무엇인가요?



교대근무 발생 시 인수인계 시간은 어떻게 되나요?



2. 교대근무표

① 3인 체제 근무표 : 시설장 상근(8시간 이상 근무) / 보육사 3일 교대 예시

구분	1일	2일	3일	4일	5일	6일	7일	8일	9일	10일	11일	12일	13일	14일
시설장	주간	주간	주간	주간	주간	휴	휴	주간	주간	주간	주간	주간	휴	휴
보육사1	오후/X	전일	전일	X/오후	휴	휴	오후/X	전일	전일	X/오후	휴	휴	오후/X	전일
보육사2	X/오후	휴	휴	오후/X	전일	전일	X/오후	휴	휴	오후/X	전일	전일	X/오후	휴

* 근무패턴을 빨간색 박스로 표시함.

상주	24시간 근무
전일	24시간 근무
주간	6:00-22:00 근무
오전	6:00-12:00 근무
오후	12:00-22:00 근무
오전/X	오전 출근
X/오전	오전 퇴근
오후/X	오후 출근
X/오후	오후 퇴근
오전/오후	오전 출근/오후 퇴근
오후/오전	오후 출근/오전 퇴근
휴	24시간 휴무인 경우에 '휴'로 기재

구분	보육사 1인 계산식
근무주기	오후출근-전일-전일-오후출근-휴-휴 (6일 주기)
연간주기	$365 \div 6 = 60.833$
1주기당 근무시간 (ex. 6일 근무시간)	44H (1주기당 휴게시간 6H, 1주기당 수면시간 24H)
1주 근로시간	$(44H \times 60.833) \div 52.143$
1일 근로시간	$(44H \times 60.833) \div 52.143 \div 7\text{일}$
1일 휴게시간	$(6H \times 60.833) \div 52.143 \div 7\text{일}$
1일 수면시간	$(24H \times 60.833) \div 52.143 \div 7\text{일}$
1주 휴무시간	$(24H \times 6\text{일}) - \{1\text{주 근로시간} + (1\text{일 휴게시간} \times 7\text{일}) + (1\text{일 수면시간} \times 7\text{일})\}$

*1주 휴무시간은 1주 근로·휴게·수면시간을 제외한 시간으로, 교대근무표에 표기된 '휴' 시간과는 상이합니다.

① 3인 체제 근무표 : 시설장 상근(8시간 이상 근무) / 보육사 3일 교대 115

구분	1일	2일	3일	4일	5일	6일	7일	8일	9일	10일	11일	12일	13일	14일
시설장	주간	주간	주간	주간	주간	휴	휴	주간	주간	주간	주간	주간	휴	휴
보육사1	오후/X	전일	전일	X/오후	휴	휴	오후/X	전일	전일	X/오후	휴	휴	오후/X	전일
보육사2	X/오후	휴	휴	오후/X	전일	전일	X/오후	휴	휴	오후/X	전일	전일	X/오후	휴

<실 근로시간(평균)>

	1일 근로시간	7.33시간	1주 근로시간	44.00시간
보육사1	1일 휴게시간	1.00시간	1주 휴무시간	89.00시간
	1일 수면시간	4.00시간		
	1일 근로시간	7.33시간	1주 근로시간	44.00시간
보육사2	1일 휴게시간	1.00시간	1주 휴무시간	89.00시간
	1일 수면시간	4.00시간		

① 3인 체제 근무표 : 시설장 상근(8시간 이상 근무) / 보육사 48시간 교대 77

구분	1일	2일	3일	4일	5일	6일	7일	8일	9일	10일	11일	12일	13일	14일
시설장	주간	주간	주간	주간	주간	휴	휴	주간	주간	주간	주간	주간	휴	휴
보육사1	오전/X	전일	전일	휴	오전/X	전일	전일	휴	오전/X	전일	전일	휴	오전/X	전일
보육사2	전일	휴	오전/X	전일	전일	휴	오전/X	전일	전일	휴	오전/X	전일	전일	휴

<실 근로시간(평균)>

	1일 근로시간	13.00시간	1주 근로시간	104.00시간
보육사1	1일 휴게시간	0.50시간	1주 휴무시간	46.50시간
	1일 수면시간	2.00시간		
	1일 근로시간	13.00시간	1주 근로시간	91.00시간
보육사2	1일 휴게시간	0.50시간	1주 휴무시간	59.50시간
	1일 수면시간	2.00시간		

① 3인 체제 근무표 : 시설장 상근(8시간 이상 근무) / 보육사 8시간 교대 111

구분	1일	2일	3일	4일	5일	6일	7일	8일	9일	10일	11일	12일	13일	14일	15일	16일
시설장	주간	주간	주간	주간	주간	휴	휴	주간	주간	주간	주간	주간	휴	휴	주간	주간
보육사1	오후/X	X/오전	오후/X	X/오전	오후/X	X/오전	오전/X	X/오전	오후/X	X/오전	오후/X	X/오전	오후/X	X/오전	오전/X	X/오전
보육사2	X/오전	오후/X	X/오전	오후/X	X/오전	오전/X	X/오전	오후/X	X/오전	오후/X	X/오전	오후/X	X/오전	오전/X	X/오전	오후/X

<실 근로시간(평균)>

	1일 근로시간	4.50시간	1주 근로시간	36.00시간
보육사1	1일 휴게시간	1.00시간	1주 휴무시간	100.50시간
	1일 수면시간	3.50시간		
	1일 근로시간	4.50시간	1주 근로시간	36.00시간
보육사2	1일 휴게시간	1.00시간	1주 휴무시간	100.50시간
	1일 수면시간	3.50시간		

① 3인 체제 근무표 : 시설장 상근(8시간 이상 근무) / 보육사 평일 18시간, 주말 24시간 교대 73

구분	1일	2일	3일	4일	5일	6일	7일	8일	9일	10일	11일	12일	13일	14일
시설장	휴	휴	주간	주간	주간	주간	주간	휴	휴	주간	주간	주간	주간	주간
보육사1	오전/X	X/오전	오후/X	X/오전	오후/X	X/오전	오후/X	X/오전	오전/X	X/오전	오후/X	X/오전	오후/X	X/오전
보육사2	X/오전	오전/X	X/오전	오후/X	X/오전	오후/X	X/오전	오전/X	X/오전	오후/X	X/오전	오후/X	X/오전	오후/X

<실 근로시간(평균)>

	1일 근로시간	4.86시간	1주 근로시간	34.00시간
보육사1	1일 휴게시간	1.00시간	1주 휴무시간	99.00시간
	1일 수면시간	4.00시간		
	1일 근로시간	4.86시간	1주 근로시간	34.00시간
보육사2	1일 휴게시간	1.00시간	1주 휴무시간	99.00시간
	1일 수면시간	4.00시간		

① 3인 체제 근무표 : 시설장 상근(8시간 이상 근무) / 보육사1 72시간 교대 / 보육사2 88시간 교대 99

구분	1일	2일	3일	4일	5일	6일	7일	8일	9일	10일	11일	12일	13일	14일	15일
시설장	주간	휴	휴	휴	주간	주간	주간	주간	휴	휴	휴	주간	주간	주간	주간
보육사1	X/오전	휴	휴	주간	오전/X	전일	전일	X/오전	휴	휴	주간	오전/X	전일	전일	X/오전
보육사2	오전/X	전일	전일	전일	X/오전	휴	휴	오전/X	전일	전일	전일	X/오전	휴	휴	오전/X

<실 근로시간(평균)>

	1일 근로시간	7.14시간	1주 근로시간	50.00시간
보육사1	1일 휴게시간	1.00시간	1주 휴무시간	90.00시간
	1일 수면시간	3.00시간		
	1일 근로시간	9.40시간	1주 근로시간	65.80시간
보육사2	1일 휴게시간	0.86시간	1주 휴무시간	68.20시간
	1일 수면시간	4.00시간		

① 3인 체제 근무표 : 시설장 상주(24시간 근무) / 보육사 24시간 교대 60

구분	1일	2일	3일	4일	5일	6일	7일
시설장	상주	상주	상주	상주	상주	상주	상주
보육사1	오전/X	X/오전	오전/X	X/오전	오전/X	X/오전	휴
보육사2	휴	오전/X	X/오전	오전/X	X/오전	오전/X	X/오전

<실 근로시간(평균)>

	1일 근로시간	7.29시간	1주 근로시간	51.00시간
보육사1	1일 휴게시간	0.43시간	1주 휴무시간	96.00시간
	1일 수면시간	2.57시간		
	1일 근로시간	7.29시간	1주 근로시간	51.00시간
보육사2	1일 휴게시간	0.43시간	1주 휴무시간	96.00시간
	1일 수면시간	2.57시간		

① 3인 체제 근무표 : 시설장 상주(24시간 근무) / 보육사 24시간 교대 87

구분	1일	2일	3일	4일	5일	6일	7일
시설장	상주	상주	상주	상주	상주	휴	휴
보육사1	오전/X	X/오전	휴	오전/X	X/오전	오전/X	X/오전
보육사2	X/오전	오전/X	X/오전	휴	오전/X	X/오전	오전/X

<실 근로시간(평균)>

	1일 근로시간	6.43시간	1주 근로시간	45.00시간
보육사1	1일 휴게시간	0.86시간	1주 휴무시간	95.98시간
	1일 수면시간	3.00시간		
	1일 근로시간	6.43시간	1주 근로시간	45.00시간
보육사2	1일 휴게시간	0.86시간	1주 휴무시간	95.98시간
	1일 수면시간	3.00시간		

① 3인 체제 근무표 : 시설장 상주(24시간 근무) / 보육사 24시간 교대 93

구분	1일	2일	3일	4일	5일	6일	7일	8일	9일	10일	11일	12일	13일	14일
시설장	X/오후	오전/X	상주	X/오후	오전/X	상주	상주	X/오후	오전/X	상주	X/오후	오전/X	상주	상주
보육사1	휴	오후/X	X/오후	오후/X	X/오후	오전/X	전일	X/오전	오후/X	X/오후	오후/X	X/오후	오후/X	X/오후
보육사2	오후/X	X/오후	오후/X	X/오후	오전/X	X/오전	휴	오전/X	X/오후	오후/X	X/오후	오전/X	X/오전	휴
구분	15일	16일	17일	18일	19일	20일	21일	22일	23일	24일	25일	26일	27일	28일
시설장	X/오후	오전/X	상주	X/오후	오전/X	X/오전	휴	X/오후	오전/X	상주	X/오후	오전/X	X/오전	휴
보육사1	주간	오후/X	X/오후	오후/X	X/오후	휴	휴	주간	오후/X	X/오후	오후/X	X/오후	휴	휴
보육사2	오전/X	X/오후	오후/X	X/오후	주간	오전/X	전일	X/오전	주간	오후/X	X/오후	주간	오전/X	전일

<실 근로시간(평균)>

	1일 근로시간	6.04시간	1주 근로시간	42.25시간
보육사1	1일 휴게시간	1.25시간	1주 휴무시간	97.47시간
	1일 수면시간	2.79시간		
	1일 근로시간	8.11시간	1주 근로시간	56.75시간
보육사2	1일 휴게시간	1.61시간	1주 휴무시간	81.01시간
	1일 수면시간	2.71시간		

① 3인 체제 근무표 : 시설장 상주(24시간 근무) / 보육사 48시간 교대 50

구분	1일	2일	3일	4일	5일	6일	7일	8일	9일	10일	11일	12일	13일	14일
시설장	휴	상주	상주	상주	상주	상주	상주	휴	상주	상주	상주	상주	상주	상주
보육사1	오후/X	전일	X/오전	휴	오후/X	전일	X/오전	휴	오후/X	전일	X/오전	휴	오후/X	전일
보육사2	X/오전	휴	오후/X	전일	X/오전	휴	오후/X	전일	X/오전	휴	오후/X	전일	X/오전	휴

<실 근로시간(평균)>

	1일 근로시간	6.50시간	1주 근로시간	45.63시간
보육사1	1일 휴게시간	1.74시간	1주 휴무시간	82.19시간
	1일 수면시간	4.00시간		
	1일 근로시간	6.50시간	1주 근로시간	45.63시간
보육사2	1일 휴게시간	1.74시간	1주 휴무시간	82.19시간
	1일 수면시간	4.00시간		

① 3인 체제 근무표 : 시설장 상주(24시간 근무) / 보육사 8시간 교대 46

구분	1일	2일	3일	4일	5일	6일	7일
시설장	상주	상주	상주	상주	상주	상주	상주
보육사1	주간	주간	주간	휴	주간	오후/X	X/오전
보육사2	주간	오후/X	X/오전	주간	오후/X	X/오전	주간

<실 근로시간(평균)>

	1일 근로시간	5.29시간	1주 근로시간	37.00시간
보육사1	1일 휴게시간	0.71시간	1주 휴무시간	117.00시간
	1일 수면시간	1.29시간		
	1일 근로시간	5.14시간	1주 근로시간	36.00시간
보육사2	1일 휴게시간	0.71시간	1주 휴무시간	109.04시간
	1일 수면시간	2.57시간		

① 3인 체제 근무표 : 시설장 상주(24시간 근무) / 보육사 8시간 교대 81

구분	1일	2일	3일	4일	5일	6일	7일
시설장	상주	상주	상주	상주	상주	상주	상주
보육사1	휴	주간	주간	주간	주간	주간	휴
보육사2	주간	주간	주간	주간	휴	휴	주간

<실 근로시간(평균)>

	1일 근로시간	5.71시간	1주 근로시간	40.00시간
보육사1	1일 휴게시간	0.71시간	1주 휴무시간	123.03시간
	1일 수면시간	0.00시간		
	1일 근로시간	5.71시간	1주 근로시간	40.00시간
보육사2	1일 휴게시간	0.71시간	1주 휴무시간	123.03시간
	1일 수면시간	0.00시간		

① 3인 체제 근무표 : 시설장 상주(24시간 근무) / 보육사 상근(8시간 이상 근무) 4

구분	1일	2일	3일	4일	5일	6일	7일	8일	9일	10일	11일	12일	13일	14일
시설장	휴	상주	상주	상주	상주	상주	상주	상주	상주	상주	상주	상주	상주	상주
보육사1	주간	오후	오후	오후	주간	휴	휴	주간	주간	주간	주간	주간	휴	휴
보육사2	오후	주간	주간	주간	오후	휴	휴	주간	주간	주간	주간	주간	휴	휴

<실 근로시간(평균)>

	1일 근로시간	5.86시간	1주 근로시간	41.00시간
보육사1	1일 휴게시간	0.71시간	1주 휴무시간	122.03시간
	1일 수면시간	0.00시간		
	1일 근로시간	5.93시간	1주 근로시간	41.50시간
보육사2	1일 휴게시간	0.71시간	1주 휴무시간	121.53시간
	1일 수면시간	0.00시간		

① 3인 체제 근무표 : 시설장 상주(24시간 근무) / 보육사 상근(8시간 이상 근무) 31

구분	1일	2일	3일	4일	5일	6일	7일
시설장	상주	상주	상주	상주	상주	상주	상주
보육사1	주간	주간	주간	주간	휴	주간	휴
보육사2	주간	주간	휴	주간	주간	휴	주간

<실 근로시간(평균)>

	1일 근로시간	5.71시간	1주 근로시간	40.00시간
보육사1	1일 휴게시간	0.71시간	1주 휴무시간	123.03시간
	1일 수면시간	0.00시간		
	1일 근로시간	5.71시간	1주 근로시간	40.00시간
보육사2	1일 휴게시간	0.71시간	1주 휴무시간	123.03시간
	1일 수면시간	0.00시간		

① 3인 체제 근무표 : 시설장 상주(24시간 근무) / 보육사 상근(8시간 이상 근무) 58

구분	1일	2일	3일	4일	5일	6일	7일
시설장	상주	상주	상주	상주	상주	상주	상주
보육사1	주간	주간	주간	주간	주간	휴	휴
보육사2	오후/X	X/오전	오후/X	X/오전	오후/X	X/오전	휴

<실 근로시간(평균)>

	1일 근로시간	5.71시간	1주 근로시간	40.00시간
보육사1	1일 휴게시간	0.71시간	1주 휴무시간	123.03시간
	1일 수면시간	0.00시간		
보육사2	1일 근로시간	3.43시간	1주 근로시간	24.00시간
	1일 휴게시간	0.00시간	1주 휴무시간	123.00시간
	1일 수면시간	3.00시간		

① 3인 체제 근무표 : 시설장 상주(24시간 근무) / 보육사 상근(8시간 이상 근무) 67

구분	1일	2일	3일	4일	5일	6일	7일
시설장	휴	상주	상주	상주	상주	상주	상주
보육사1	주간	오후	오후	오후	주간	휴	휴
보육사2	오후	주간	주간	주간	오후	휴	휴

<실 근로시간(평균)>

	1일 근로시간	6.00시간	1주 근로시간	42.00시간
보육사1	1일 휴게시간	0.71시간	1주 휴무시간	121.03시간
	1일 수면시간	0.00시간		
	1일 근로시간	6.14시간	1주 근로시간	43.00시간
보육사2	1일 휴게시간	0.71시간	1주 휴무시간	120.03시간
	1일 수면시간	0.00시간		

① 3인 체제 근무표 : 시설장 상주(24시간 근무) / 보육사 상근(8시간 이상 근무) 107

구분	1일	2일	3일	4일	5일	6일	7일
시설장	상주	상주	상주	상주	상주	상주	상주
보육사1	주간	주간	주간	주간	주간	휴	휴
보육사2	주간	주간	주간	주간	주간	휴	휴

<실 근로시간(평균)>

	1일 근로시간	5.71시간	1주 근로시간	40.00시간
보육사1	1일 휴게시간	0.71시간	1주 휴무시간	123.03시간
	1일 수면시간	0.00시간		
	1일 근로시간	5.71시간	1주 근로시간	40.00시간
보육사2	1일 휴게시간	0.71시간	1주 휴무시간	123.03시간
	1일 수면시간	0.00시간		

① 3인 체제 근무표 : 시설장 상주(24시간 근무) / 보육사1 상근(8시간 이상 근무) / 보육사2 8시간 교대 75

구분	1일	2일	3일	4일	5일	6일	7일
시설장	휴	상주	상주	상주	상주	상주	상주
보육사1	주간	오후	오후	오후	주간	휴	휴
보육사2	휴	휴	오후/X	X/오전	오후/X	전일	X/오후

<실 근로시간(평균)>

	1일 근로시간	5.86시간	1주 근로시간	41.00시간
보육사1	1일 휴게시간	0.71시간	1주 휴무시간	122.03시간
	1일 수면시간	0.00시간		
	1일 근로시간	5.71시간	1주 근로시간	40.00시간
보육사2	1일 휴게시간	1.00시간	1주 휴무시간	104.97시간
	1일 수면시간	2.29시간		

① 3인 체제 근무표 : 시설장 상주(24시간 근무) / 보육사1 상근(8시간 이상 근무) / 보육사2 8시간 교대 **88**

구분	1일	2일	3일	4일	5일	6일	7일
시설장	상주	상주	상주	상주	상주	상주	상주
보육사1	주간	주간	주간	주간	주간	휴	휴
보육사2	X/오전	오후/X	오후/오전	오후/오전	X/오전	휴	오후/X

<실 근로시간(평균)>

	1일 근로시간	5.71시간	1주 근로시간	40.00시간
보육사1	1일 휴게시간	0.71시간	1주 휴무시간	123.03시간
	1일 수면시간	0.00시간		
	1일 근로시간	5.00시간	1주 근로시간	35.00시간
보육사2	1일 휴게시간	0.71시간	1주 휴무시간	108.01시간
	1일 수면시간	2.86시간		

① 3인 체제 근무표 : 시설장 상주(24시간 근무) / 보육사1 상근(8시간 이상 근무) + 24시간 교대 / 보육사2 48시간 교대 2

구분	1일	2일	3일	4일	5일	6일	7일
시설장	휴	오전/X	상주	상주	상주	X/오전	휴
보육사1	휴	휴	주간	주간	주간	오전/X	X/오전
보육사2	전일	X/오전	휴	휴	휴	휴	오전/X

<실 근로시간(평균)>

	1일 근로시간	5.29시간	1주 근로시간	37.00시간
보육사1	1일 휴게시간	0.71시간	1주 휴무시간	118.05시간
	1일 수면시간	1.14시간		
	1일 근로시간	4.29시간	1주 근로시간	30.00시간
보육사2	1일 휴게시간	0.57시간	1주 휴무시간	120.01시간
	1일 수면시간	2.00시간		

① 3인 체제 근무표 : 시설장&보육사1 3일 교대 / 보육사2 상근(8시간 이상 근무) 114

구분	1일	2일	3일	4일	5일	6일	7일	8일	9일	10일	11일	12일	13일	14일
시설장	오후/X	상주	상주	X/오후	휴	휴	오후/X	상주	상주	X/오후	휴	휴	오후/X	상주
보육사1	X/오후	휴	휴	오후/X	전일	전일	X/오후	휴	휴	오후/X	전일	전일	X/오후	휴
보육사2	주간	주간	주간	주간	주간	휴	휴	주간	주간	주간	주간	주간	휴	휴

<실 근로시간(평균)>

	1일 근로시간	7.33시간	1주 근로시간	51.19시간
보육사1	1일 휴게시간	0.59시간	1주 휴무시간	87.55시간
	1일 수면시간	3.59시간		
	1일 근로시간	5.71시간	1주 근로시간	40.00시간
보육사2	1일 휴게시간	0.71시간	1주 휴무시간	123.03시간
	1일 수면시간	0.00시간		

① 3인 체제 근무표 : 시설장&보육사1 교대 / 보육사2 상근(8시간 이상 근무) 113

구분	1일	2일	3일	4일	5일	6일	7일
시설장	주/오후	주/오후	주/오후	주/오후	주/오후	주/오후	주/오후
보육사1	오후/X	오후/X	오후/X	오후/X	오후/X	오후/X	오후/X
보육사2	주간	주간	휴	주간	주간	휴	주간

<실 근로시간(평균)>

	1일 근로시간	2.00시간	1주 근로시간	14.00시간
보육사1	1일 휴게시간	1.00시간	1주 휴무시간	98.00시간
	1일 수면시간	7.00시간		
	1일 근로시간	5.71시간	1주 근로시간	40.00시간
보육사2	1일 휴게시간	0.71시간	1주 휴무시간	123.03시간
	1일 수면시간	0.00시간		

① 3인 체제 근무표 : 시설장&보육사2 3~4일 교대 / 보육사1 상근(8시간 이상 근무) 16

구분	1일	2일	3일	4일	5일	6일	7일	8일	9일	10일	11일	12일	13일	14일
시설장	휴	휴	오후/X	상주	오전/X	상주	X/오후	휴	휴	오후/X	상주	오전/X	X/오후	휴
보육사1	주간	주간	주간	주간	주간	휴	주간	주간	주간	주간	주간	주간	주간	주간
보육사2	오후/X	전일	X/오후	휴	휴	휴	오후/X	전일	전일	X/오후	휴	휴	오후/X	전일
구분	15일	16일	17일	18일	19일	20일	21일	22일	23일	24일	25일	26일	27일	28일
시설장	휴	휴	오후/X	상주	오전/X	상주	X/오후	휴	휴	오후/X	상주	오전/X	X/오후	휴
보육사1	주간	주간	주간	주간	주간	휴	주간	주간	주간	주간	주간	주간	휴	주간
보육사2	오후/X	X/오후	주간	휴	휴	휴	오후/X	전일	전일	X/오후	휴	휴	오후/X	전일

<실 근로시간(평균)>

	1일 근로시간	9.18시간	1주 근로시간	64.25시간
보육사1	1일 휴게시간	0.82시간	1주 휴무시간	98.01시간
	1일 수면시간	0.00시간		
	1일 근로시간	6.54시간	1주 근로시간	45.75시간
보육사2	1일 휴게시간	0.50시간	1주 휴무시간	118.75시간
	1일 수면시간	0.00시간		

① 4인 체제 근무표 : 시설장 상근(8시간 이상 근무) / 보육사 24시간 교대 18

구분	1일	2일	3일	4일	5일	6일	7일	8일	9일	10일	11일	12일	13일	14일
시설장	휴	주간	주간	주간	주간	주간	휴	휴	주간	주간	주간	주간	주간	휴
보육사1	오전/X	X/오전	휴	오전/X	X/오전	휴	오전/X	X/오전	휴	오전/X	X/오전	휴	오전/X	X/오전
보육사2	휴	오전/X	X/오전	휴	오전/X	X/오전	휴	오전/X	X/오전	휴	오전/X	X/오전	휴	오전/X
보육사3	휴	휴	오전/X	X/오전	휴	오전/X	X/오전	휴	휴	오전/X	X/오전	휴	오전/X	X/오전

<실 근로시간(평균)>

	1일 근로시간	5.67시간	1주 근로시간	39.67시간
보육사1	1일 휴게시간	0.33시간	1주 휴무시간	112.02시간
	1일 수면시간	2.00시간		
	1일 근로시간	5.67시간	1주 근로시간	39.67시간
보육사2	1일 휴게시간	0.33시간	1주 휴무시간	112.02시간
	1일 수면시간	2.00시간		
	1일 근로시간	5.67시간	1주 근로시간	39.67시간
보육사3	1일 휴게시간	0.33시간	1주 휴무시간	112.02시간
	1일 수면시간	2.00시간		

① 4인 체제 근무표 : 시설장 상근(8시간 이상 근무) / 보육사 24시간 교대 23

구분	1일	2일	3일	4일	5일	6일	7일
시설장	휴	오전/X	X/오후	오후	전일	X/오후	휴
보육사1	오후/X	X/오후	휴	오후/X	X/오후	휴	오후
보육사2	주간	휴	오후/X	X/오후	휴	오후/X	X/오후
보육사3	X/오후	주간	휴	주간	주간	휴	오전/X

<실 근로시간(평균)>

보육사1	1일 근로시간	5.71시간	1주 근로시간	40.00시간
	1일 휴게시간	0.64시간	1주 휴무시간	109.52시간
	1일 수면시간	2.00시간		
보육사2	1일 근로시간	5.71시간	1주 근로시간	40.00시간
	1일 휴게시간	0.57시간	1주 휴무시간	110.01시간
	1일 수면시간	2.00시간		
보육사3	1일 근로시간	5.71시간	1주 근로시간	40.00시간
	1일 휴게시간	0.43시간	1주 휴무시간	117.99시간
	1일 수면시간	1.00시간		

① 4인 체제 근무표 : 시설장 상근(8시간 이상 근무) / 보육사 24시간 교대 28

구분	1일	2일	3일	4일	5일	6일	7일	8일	9일	10일	11일	12일	13일	14일
시설장	주간	주간	주간	주간	주간	휴	휴	주간	주간	주간	주간	주간	휴	휴
보육사1	오전/X	X/오전	휴	오전/X	X/오전	휴	오전/X	X/오전	휴	오전/X	X/오전	휴	오전/X	X/오전
보육사2	휴	오전/X	X/오전	휴	오전/X	X/오전	휴	오전/X	X/오전	휴	오전/X	X/오전	휴	오전/X
보육사3	X/오전	휴	오후/X	X/오전	휴	오전/X	X/오전	휴	오전/X	X/오전	휴	오전/X	X/오전	휴
구분	15일	16일	17일	18일	19일	20일	21일	22일	23일	24일	25일	26일	27일	28일
시설장	주간	주간	주간	주간	주간	휴	휴	주간	주간	주간	주간	주간	휴	휴
보육사1	휴	오전/X	X/오전	휴	오전/X	X/오전	휴	오전/X	X/오전	휴	오전/X	X/오전	휴	오전/X
보육사2	X/오전	휴	오전/X	X/오전	휴	오전/X	X/오전	휴	오전/X	X/오전	휴	오전/X	X/오전	휴
보육사3	오전/X	X/오전	휴	오전/X	X/오전	휴	오전/X	X/오전	휴	오전/X	X/오전	휴	오전/X	X/오전

<실 근로시간(평균)>

보육사1	1일 근로시간	5.33시간	1주 근로시간	37.33시간	보육사3	1일 근로시간	4.86시간	1주 근로시간	34.00시간
	1일 휴게시간	0.33시간	1주 휴무시간	112.05시간		1일 휴게시간	0.32시간	1주 휴무시간	114.54시간
	1일 수면시간	2.33시간				1일 수면시간	2.46시간		
보육사2	1일 근로시간	5.33시간	1주 근로시간	37.33시간					
	1일 휴게시간	0.33시간	1주 휴무시간	112.05시간					
	1일 수면시간	2.33시간							

① 4인 체제 근무표 : 시설장 상근(8시간 이상 근무) / 보육사 24시간 교대 37

구분	1일	2일	3일	4일	5일	6일	7일	8일	9일	10일	11일	12일	13일	14일	15일
시설장	주간	주간	주간	주간	주간	휴	휴	주간	주간	주간	주간	주간	휴	휴	주간
보육사1	오전/X	X/오전	오전/X	X/오전	휴	오전/X	X/오전	휴	오전/X	X/오전	오전/X	X/오전	휴	오전/X	오전/X
보육사2	X/오전	휴	오전/X	X/오전	휴	오전/X	X/오전	휴	오전/X	X/오전	휴	오전/X	X/오전	휴	휴
보육사3	오전/X	X/오전	휴	오전/X	X/오전	휴	오전/X	X/오전	휴	오전/X	X/오전	휴	오전/X	X/오전	X/오전

<실 근로시간(평균)>

	1일 근로시간	6.00시간	1주 근로시간	42.00시간
보육사1	1일 휴게시간	0.75시간	1주 휴무시간	105.00시간
	1일 수면시간	2.25시간		
	1일 근로시간	5.33시간	1주 근로시간	37.33시간
보육사2	1일 휴게시간	0.50시간	1주 휴무시간	116.67시간
	1일 수면시간	1.50시간		
	1일 근로시간	5.33시간	1주 근로시간	37.33시간
보육사3	1일 휴게시간	0.50시간	1주 휴무시간	116.67시간
	1일 수면시간	1.50시간		

① 4인 체제 근무표 : 시설장 상근(8시간 이상 근무) / 보육사 24시간 교대 41

구분	1일	2일	3일	4일	5일	6일	7일	8일	9일	10일	11일	12일	13일	14일
시설장	휴	휴	주간	주간	주간	주간	주간	휴	휴	주간	주간	주간	주간	주간
보육사1	오전/X	X/오전	휴	오전/X	X/오전	휴	오전/X	X/오전	휴	오전/X	X/오전	휴	오전/X	X/오전
보육사2	휴	오전/X	X/오전	휴	오전/X	X/오전	휴	오전/X	X/오전	휴	오전/X	X/오전	휴	오전/X
보육사3	X/오전	휴	오전/X	X/오전	휴	오전/X	X/오전	휴	오전/X	X/오전	휴	오전/X	X/오전	휴

<실 근로시간(평균)>

	1일 근로시간	4.67시간	1주 근로시간	32.67시간
보육사1	1일 휴게시간	0.67시간	1주 휴무시간	111.95시간
	1일 수면시간	2.67시간		
	1일 근로시간	4.67시간	1주 근로시간	32.67시간
보육사2	1일 휴게시간	0.67시간	1주 휴무시간	111.95시간
	1일 수면시간	2.67시간		
	1일 근로시간	4.67시간	1주 근로시간	32.67시간
보육사3	1일 휴게시간	0.67시간	1주 휴무시간	111.95시간
	1일 수면시간	2.67시간		

① 4인 체제 근무표 : 시설장 상근(8시간 이상 근무) / 보육사 24시간 교대 78

구분	1일	2일	3일	4일	5일	6일	7일	8일	9일	10일	11일	12일	13일	14일
시설장	휴	주간	주간	주간	주간	주간	휴	휴	주간	주간	주간	주간	주간	휴
보육사1	오전/X	X/오전	휴	오전/X	X/오전	휴	오전/X	X/오전	휴	오전/X	X/오전	휴	오전/X	X/오전
보육사2	휴	오전/X	X/오전	휴	오전/X	X/오전	휴	오전/X	X/오전	휴	오전/X	X/오전	휴	오전/X
보육사3	휴	휴	오전/X	X/오전	휴	오전/X	X/오전	휴	오전/X	X/오전	휴	오전/X	X/오전	휴

<실 근로시간(평균)>

	1일 근로시간	5.67시간	1주 근로시간	39.67시간
보육사1	1일 휴게시간	0.33시간	1주 휴무시간	112.02시간
	1일 수면시간	2.00시간		
	1일 근로시간	5.67시간	1주 근로시간	39.67시간
보육사2	1일 휴게시간	0.33시간	1주 휴무시간	112.02시간
	1일 수면시간	2.00시간		
	1일 근로시간	5.67시간	1주 근로시간	39.67시간
보육사3	1일 휴게시간	0.33시간	1주 휴무시간	112.02시간
	1일 수면시간	2.00시간		

① 4인 체제 근무표 : 시설장 상근(8시간 이상 근무) / 보육사 24시간 교대 119

구분	1일	2일	3일	4일	5일	6일	7일	8일	9일	10일	11일	12일	13일	14일
시설장	주간	주간	주간	주간	주간	휴	휴	주간	주간	주간	주간	주간	휴	휴
보육사1	오전/X	X/오후	휴	오전/X	X/오후	휴	오전/X	X/오후	휴	오전/X	X/오후	휴	오전/X	X/오후
보육사2	X/오후	휴	오전/X	X/오후	휴	오전/X	X/오후	휴	오전/X	X/오후	휴	오전/X	X/오후	휴
보육사3	휴	오전/X	X/오후	휴	오전/X	X/오후	휴	오전/X	X/오후	휴	오전/X	X/오후	휴	오전/X

<실 근로시간(평균)>

	1일 근로시간	7.67시간	1주 근로시간	53.67시간
보육사1	1일 휴게시간	1.33시간	1주 휴무시간	86.33시간
	1일 수면시간	2.67시간		
	1일 근로시간	7.67시간	1주 근로시간	53.67시간
보육사2	1일 휴게시간	1.33시간	1주 휴무시간	86.33시간
	1일 수면시간	2.67시간		
	1일 근로시간	7.67시간	1주 근로시간	53.67시간
보육사3	1일 휴게시간	1.33시간	1주 휴무시간	86.33시간
	1일 수면시간	2.67시간		

① 4인 체제 근무표 : 시설장 상근(8시간 이상 근무) / 보육사 27시간 교대 66

구분	1일	2일	3일	4일	5일	6일	7일	8일	9일	10일	11일	12일	13일	14일
시설장	휴	주간	주간	주간	주간	주간	휴	휴	주간	주간	주간	주간	주간	휴
보육사1	오후/X	X/오후	휴	오후/X	X/오후	휴	오후/X	X/오후	휴	오후/X	X/오후	휴	오후/X	X/오후
보육사2	휴	오전/X	X/오후	휴	오후/X	X/오후	휴	오후/X	X/오후	휴	오후/X	X/오후	휴	오후/X
보육사3	X/오후	휴	오후/X	X/오후	휴	오후/X	X/오후	휴	오후/X	X/오후	휴	오후/X	X/오후	휴
구분	15일	16일	17일	18일	19일	20일	21일	22일	23일	24일	25일	26일	27일	28일
시설장	휴	주간	주간	주간	주간	주간	휴	휴	주간	주간	주간	주간	주간	휴
보육사1	휴	오전/X	X/오후	휴	오후/X	X/오후	휴	오후/X	X/오후	휴	오후/X	X/오후	휴	오후/X
보육사2	X/오후	휴	오후/X	X/오후	휴	오후/X	X/오후	휴	오전/X	X/오후	휴	오후/X	X/오후	휴
보육사3	오후/X	X/오후	휴	오후/X	X/오후	휴	오후/X	X/오후	휴	오후/X	X/오후	휴	오후/X	X/오후

<실 근로시간(평균)>

보육사1	1일 근로시간	6.50시간	1주 근로시간	45.50시간	보육사3	1일 근로시간	6.33시간	1주 근로시간	44.33시간
	1일 휴게시간	0.71시간	1주 휴무시간	103.81시간		1일 휴게시간	0.67시간	1주 휴무시간	104.98시간
	1일 수면시간	1.96시간				1일 수면시간	2.00시간		
보육사2	1일 근로시간	6.32시간	1주 근로시간	44.25시간					
	1일 휴게시간	0.71시간	1주 휴무시간	105.27시간					
	1일 수면시간	1.93시간							

① 4인 체제 근무표 : 시설장 상근(8시간 이상 근무) / 보육사 27시간 근무+45시간 휴무 교대 25

구분	1일	2일	3일	4일	5일	6일	7일	8일	9일	10일	11일	12일	13일	14일
시설장	휴	주간	주간	주간	주간	주간	휴	휴	주간	주간	주간	주간	주간	휴
보육사1	오후/X	X/오후	휴	오후/X	X/오후	휴	오후/X	X/오후	휴	오후/X	X/오후	휴	오후/X	X/오후
보육사2	휴	오전/X	X/오후	휴	오후/X	X/오후	휴	오후/X	X/오후	휴	오후/X	X/오후	휴	오후/X
보육사3	X/오후	휴	오후/X	X/오후	휴	오후/X	X/오후	휴	오후/X	X/오후	휴	오후/X	X/오후	휴
구분	15일	16일	17일	18일	19일	20일	21일	22일	23일	24일	25일	26일	27일	28일
시설장	휴	주간	주간	주간	주간	주간	휴	휴	주간	주간	주간	주간	주간	휴
보육사1	휴	오전/X	X/오후	휴	오후/X	X/오후	휴	오전/X	X/오후	휴	오후/X	X/오후	휴	휴
보육사2	X/오후	휴	오후/X	X/오후	휴	오후/X	X/오후	휴	오후/X	X/오후	휴	오후/X	X/오후	휴
보육사3	오후/X	X/오후	휴	오후/X	X/오후	휴	오후/X	X/오후	휴	오후/X	X/오후	휴	오후/X	X/오후

<실 근로시간(평균)>

보육사1	1일 근로시간	6.32시간	1주 근로시간	44.25시간	보육사3	1일 근로시간	6.50시간	1주 근로시간	43.50시간
	1일 휴게시간	0.71시간	1주 휴무시간	105.27시간		1일 휴게시간	0.68시간	1주 휴무시간	104.97시간
	1일 수면시간	1.93시간				1일 수면시간	2.11시간		
보육사2	1일 근로시간	6.21시간	1주 근로시간	43.50시간					
	1일 휴게시간	0.68시간	1주 휴무시간	106.23시간					
	1일 수면시간	1.93시간							

① 4인 체제 근무표 : 시설장 상근(8시간 이상 근무) / 보육사 48시간 교대 40

구분	1일	2일	3일	4일	5일	6일	7일	8일	9일	10일	11일	12일	13일	14일
시설장	휴	휴	주간	주간	주간	주간	주간	휴	휴	주간	주간	주간	주간	주간
보육사1	오전/X	전일	X/오전	휴	휴	휴	오전/X	전일	X/오전	휴	휴	휴	오전/X	전일
보육사2	휴	휴	오전/X	전일	X/오전	휴	휴	휴	오전/X	전일	X/오전	휴	휴	휴
보육사3	휴	휴	휴	휴	오전/X	전일	X/오전	휴	휴	휴	오전/X	전일	X/오전	휴

<실 근로시간(평균)>

보육사1	1일 근로시간	4.67시간	1주 근로시간	32.67시간
	1일 휴게시간	0.67시간	1주 휴무시간	111.95시간
	1일 수면시간	2.67시간		
보육사2	1일 근로시간	4.67시간	1주 근로시간	32.67시간
	1일 휴게시간	0.67시간	1주 휴무시간	111.95시간
	1일 수면시간	2.67시간		
보육사3	1일 근로시간	4.67시간	1주 근로시간	32.67시간
	1일 휴게시간	0.67시간	1주 휴무시간	111.95시간
	1일 수면시간	2.67시간		

① 4인 체제 근무표 : 시설장 상근(8시간 이상 근무) / 보육사 55시간 교대 70

구분	1일	2일	3일	4일	5일	6일	7일
시설장	주간	휴	오전/X	X/오후	휴	주간	주간
보육사1	X/오후	휴	휴	휴	휴	오전/X	전일
보육사2	오전/X	전일	X/오후	휴	휴	휴	휴
보육사3	휴	휴	휴	오전/X	전일	X/오후	휴

<실 근로시간(평균)>

	1일 근로시간	5.43시간	1주 근로시간	38.00시간
보육사1	1일 휴게시간	0.71시간	1주 휴무시간	113.06시간
	1일 수면시간	1.71시간		
	1일 근로시간	5.57시간	1주 근로시간	39.00시간
보육사2	1일 휴게시간	0.57시간	1주 휴무시간	113.04시간
	1일 수면시간	1.71시간		
	1일 근로시간	5.43시간	1주 근로시간	38.00시간
보육사3	1일 휴게시간	0.71시간	1주 휴무시간	113.06시간
	1일 수면시간	1.71시간		

① 4인 체제 근무표 : 시설장 상근(8시간 이상 근무) / 보육사 주1-야1-휴1 교대 11

구분	1일	2일	3일	4일	5일	6일	7일	8일	9일	10일	11일	12일	13일	14일
시설장	휴	휴	주간	주간	주간	주간	주간	휴	휴	주간	주간	주간	주간	주간
보육사1	주간	오후/X	X/오전	주간	오후/X	X/오전	주간	오후/X	X/오전	주간	오후/X	X/오전	주간	오후/X
보육사2	오후/X	X/오전	주간	오후/X	X/오전	주간	오후/X	X/오전	주간	오후/X	X/오전	주간	오후/X	X/오전
보육사3	X/오전	주간	오후/X	X/오전	주간	오후/X	X/오전	주간	오후/X	X/오전	주간	오후/X	X/오전	주간

<실 근로시간(평균)>

	1일 근로시간	5.31시간	1주 근로시간	37.19시간
보육사1	1일 휴게시간	0.33시간	1주 휴무시간	112.15시간
	1일 수면시간	2.33시간		
	1일 근로시간	5.31시간	1주 근로시간	37.19시간
보육사2	1일 휴게시간	0.33시간	1주 휴무시간	112.15시간
	1일 수면시간	2.33시간		
	1일 근로시간	5.31시간	1주 근로시간	37.19시간
보육사3	1일 휴게시간	0.33시간	1주 휴무시간	112.15시간
	1일 수면시간	2.33시간		

① 4인 체제 근무표 : 시설장 상근(8시간 이상 근무) / 보육사 주2-야2-휴2 교대 3

구분	1일	2일	3일	4일	5일	6일	7일	8일	9일	10일	11일	12일	13일	14일
시설장	주간	주간	주간	주간	주간	주간	주간	주간	주간	주간	주간	주간	주간	주간
보육사1	주간	주간	오후/X	오후/ 오전	X/오전	휴	주간	주간	오후/X	오후/ 오전	X/오전	휴	주간	주간
보육사2	오후/X	오후/ 오전	X/오전	휴	주간	주간	오후/X	오후/ 오전	X/오전	휴	주간	주간	오후/X	오후/ 오전
보육사3	X/오전	휴	주간	주간	오후/X	오후/ 오전	X/오전	휴	주간	주간	오후/X	오후/ 오전	X/오전	휴

<실 근로시간(평균)>

	1일 근로시간	6.78시간	1주 근로시간	47.49시간
보육사1	1일 휴게시간	0.19시간	1주 휴무시간	110.85시간
	1일 수면시간	1.19시간		
	1일 근로시간	6.78시간	1주 근로시간	47.49시간
보육사2	1일 휴게시간	0.19시간	1주 휴무시간	110.85시간
	1일 수면시간	1.19시간		
	1일 근로시간	6.78시간	1주 근로시간	47.49시간
보육사3	1일 휴게시간	0.19시간	1주 휴무시간	110.85시간
	1일 수면시간	1.19시간		

① 4인 체제 근무표 : 시설장 상근(8시간 이상 근무) / 보육사 주2-야2-휴2 교대 14

구분	1일	2일	3일	4일	5일	6일	7일	8일	9일	10일	11일	12일	13일	14일
시설장	주간	주간	주간	주간	주간	휴	휴	주간	주간	주간	주간	주간	휴	휴
보육사1	주간	주간	오후/X	오후/오전	X/오전	휴	주간	주간	주간	오후/X	오후/오전	X/오전	휴	주간
보육사2	휴	휴	주간	주간	오후/X	오후/오전	X/오전	휴	휴	주간	주간	오후/X	오후/오전	X/오전
보육사3	오후/X	오후/오전	X/오전	휴	주간	주간	오후/X	오후/오전	오후/오전	X/오전	휴	주간	주간	오후/X

<실 근로시간(평균)>

	1일 근로시간	5.78시간	1주 근로시간	40.49시간
보육사1	1일 휴게시간	0.83시간	1주 휴무시간	112.46시간
	1일 수면시간	1.32시간		
	1일 근로시간	5.14시간	1주 근로시간	36.00시간
보육사2	1일 휴게시간	0.57시간	1주 휴무시간	120.03시간
	1일 수면시간	1.14시간		
	1일 근로시간	6.04시간	1주 근로시간	42.25시간
보육사3	1일 휴게시간	0.71시간	1주 휴무시간	107.27시간
	1일 수면시간	1.93시간		

① 4인 체제 근무표 : 시설장 상근(8시간 이상 근무) / 보육사 주2-야2-휴2 교대 19

구분	1일	2일	3일	4일	5일	6일	7일	8일	9일	10일	11일	12일	13일	14일
시설장	주간	주간	주간	주간	주간	휴	휴	주간	주간	주간	주간	주간	휴	휴
보육사1	주간	주간	오후/X	오후/오전	X/오전	휴	주간	주간	오후/X	오후/오전	X/오전	휴	주간	주간
보육사2	오후/X	오후/오전	X/오전	휴	주간	주간	오후/X	오후/오전	X/오전	휴	주간	주간	오후/X	오후/오전
보육사3	X/오전	휴	주간	주간	오후/X	오후/오전	X/오전	휴	주간	주간	오후/X	오후/오전	X/오전	휴

<실 근로시간(평균)>

	1일 근로시간	5.33시간	1주 근로시간	37.33시간
보육사1	1일 휴게시간	0.33시간	1주 휴무시간	112.05시간
	1일 수면시간	2.33시간		
	1일 근로시간	5.33시간	1주 근로시간	37.33시간
보육사2	1일 휴게시간	0.33시간	1주 휴무시간	112.05시간
	1일 수면시간	2.33시간		
	1일 근로시간	5.33시간	1주 근로시간	37.33시간
보육사3	1일 휴게시간	0.33시간	1주 휴무시간	112.05시간
	1일 수면시간	2.33시간		

① 4인 체제 근무표 : 시설장 상근(8시간 이상 근무) / 보육사 주2-야2-휴2 교대 71

구분	1일	2일	3일	4일	5일	6일	7일	8일	9일	10일	11일	12일	13일	14일
시설장	주간	주간	주간	주간	주간	휴	휴	주간	주간	주간	주간	주간	휴	휴
보육사1	주간	주간	오후/X	오후/오전	X/오전	휴	주간	주간	오후/X	오후/오전	X/오전	휴	주간	주간
보육사2	오후/X	오후/오전	X/오전	휴	주간	주간	오후/X	오후/오전	X/오전	휴	주간	주간	오후/X	오후/오전
보육사3	휴	휴	주간	주간	오후/X	오후/오전	X/오전	휴	주간	주간	오후/X	오후/오전	X/오전	휴

<실 근로시간(평균)>

	1일 근로시간	6.50시간	1주 근로시간	45.50시간
보육사1	1일 휴게시간	0.67시간	1주 휴무시간	109.62시간
	1일 수면시간	1.17시간		
	1일 근로시간	6.50시간	1주 근로시간	45.50시간
보육사2	1일 휴게시간	0.67시간	1주 휴무시간	109.62시간
	1일 수면시간	1.17시간		
	1일 근로시간	6.50시간	1주 근로시간	45.50시간
보육사3	1일 휴게시간	0.67시간	1주 휴무시간	109.62시간
	1일 수면시간	1.17시간		

① 4인 체제 근무표 : 시설장 상근(8시간 이상 근무) / 보육사 주2-야2-휴2 교대 104

구분	1일	2일	3일	4일	5일	6일	7일	8일	9일	10일	11일	12일	13일	14일
시설장	휴	주간	주간	주간	주간	주간	휴	휴	주간	주간	주간	주간	주간	휴
보육사1	주간	주간	오후/X	오후/오전	X/오전	휴	주간	주간	오후/X	오후/오전	X/오전	휴	주간	주간
보육사2	오후/X	오후/오전	X/오전	휴	주간	주간	오후/X	오후/오전	X/오전	휴	주간	주간	오후/X	오후/오전
보육사3	X/오전	휴	주간	주간	오후/X	오후/오전	X/오전	휴	주간	주간	오후/X	오후/오전	X/오전	휴

<실 근로시간(평균)>

	1일 근로시간	6.00시간	1주 근로시간	42.00시간
보육사1	1일 휴게시간	0.33시간	1주 휴무시간	112.00시간
	1일 수면시간	1.67시간		
	1일 근로시간	6.00시간	1주 근로시간	42.00시간
보육사2	1일 휴게시간	0.33시간	1주 휴무시간	112.00시간
	1일 수면시간	1.67시간		
	1일 근로시간	6.00시간	1주 근로시간	42.00시간
보육사3	1일 휴게시간	0.33시간	1주 휴무시간	112.00시간
	1일 수면시간	1.67시간		

① 4인 체제 근무표 : 시설장 상근(8시간 이상 근무) / 보육사1 48시간 교대 / 보육사2,3 24시간 교대 **24**

구분	1일	2일	3일	4일	5일	6일	7일
시설장	주간	주간	주간	주간	휴	휴	주간
보육사1	X/오후	휴	오후/X	X/오후	휴	오후/X	전일
보육사2	오후/X	X/오후	휴	오전/X	X/오후	휴	휴
보육사3	휴	오후/X	X/오후	휴	오후/X	X/오후	휴

<실 근로시간(평균)>

보육사1	1일 근로시간	6.43시간	1주 근로시간	45.00시간
	1일 휴게시간	0.43시간	1주 휴무시간	105.01시간
	1일 수면시간	2.14시간		
보육사2	1일 근로시간	5.57시간	1주 근로시간	39.00시간
	1일 휴게시간	0.71시간	1주 휴무시간	110.03시간
	1일 수면시간	2.00시간		
보육사3	1일 근로시간	5.43시간	1주 근로시간	38.00시간
	1일 휴게시간	0.57시간	1주 휴무시간	112.01시간
	1일 수면시간	2.00시간		

① 4인 체제 근무표 : 시설장 상근(8시간 이상 근무) / 보육사1,2 24시간 교대 / 보육사3 48시간 교대 72

구분	1일	2일	3일	4일	5일	6일	7일	8일	9일	10일	11일	12일	13일	14일
시설장	주간	주간	주간	주간	주간	휴	휴	주간	주간	주간	주간	주간	휴	휴
보육사1	X/오전	휴	휴	오전/X	X/오후	휴	오전/X	X/오전	휴	휴	오전/X	X/오후	휴	오전/X
보육사2	오후/X	X/오후	휴	주간	오후/X	X/오후	휴	오후/X	X/오후	휴	주간	오후/X	X/오후	휴
보육사3	휴	오후/X	전일	X/오후	휴	오전/X	X/오전	휴	오후/X	전일	X/오후	휴	오전/X	X/오전

<실 근로시간(평균)>

	1일 근로시간	5.71시간	1주 근로시간	40.00시간
보육사1	1일 휴게시간	0.43시간	1주 휴무시간	110.99시간
	1일 수면시간	2.00시간		
	1일 근로시간	5.71시간	1주 근로시간	40.00시간
보육사2	1일 휴게시간	0.57시간	1주 휴무시간	110.01시간
	1일 수면시간	2.00시간		
	1일 근로시간	5.86시간	1주 근로시간	41.00시간
보육사3	1일 휴게시간	0.71시간	1주 휴무시간	102.01시간
	1일 수면시간	2.86시간		

① 4인 체제 근무표 : 시설장 상근(8시간 이상 근무) / 보육사1,2 48시간 교대 / 보육사3 24시간 교대 94

구분	1일	2일	3일	4일	5일	6일	7일	8일	9일	10일	11일	12일	13일	14일
시설장	주간	휴	주간	주간	주간	주간	주간	주간	휴	주간	주간	주간	주간	주간
보육사1	오전/X	전일	X/오전	휴	오전/X	전일	X/오전	휴	오전/X	전일	X/오전	휴	오전/X	전일
보육사2	X/오전	휴	오전/X	전일	X/오전	휴	오전/X	전일	X/오전	휴	오전/X	전일	X/오전	휴
보육사3	오전/X	X/오후	휴	주간	휴	오전/X	X/오후	오전/X	X/오후	휴	주간	휴	오전/X	X/오후

<실 근로시간(평균)>

보육사1	1일 근로시간	7.50시간	1주 근로시간	52.50시간
	1일 휴게시간	0.75시간	1주 휴무시간	82.25시간
	1일 수면시간	4.00시간		
보육사2	1일 근로시간	7.50시간	1주 근로시간	52.50시간
	1일 휴게시간	0.75시간	1주 휴무시간	82.25시간
	1일 수면시간	4.00시간		
보육사3	1일 근로시간	8.00시간	1주 근로시간	56.00시간
	1일 휴게시간	0.71시간	1주 휴무시간	91.00시간
	1일 수면시간	2.29시간		

① 4인 체제 근무표 : 시설장 상근(8시간 이상 근무) / 보육사1,2 52시간 교대 / 보육사3 상근(8시간 이상 근무)+24시간 교대 74

구분	1일	2일	3일	4일	5일	6일	7일	8일	9일	10일	11일	12일	13일	14일
시설장	주간	주간	주간	주간	주간	휴	주간	주간	주간	주간	주간	주간	휴	주간
보육사1	전일	전일	X/오후	휴	휴	휴	오전/X	전일	전일	X/오후	휴	휴	휴	오전/X
보육사2	휴	휴	오전/X	전일	전일	X/오후	휴	휴	휴	오전/X	전일	전일	X/오후	휴
보육사3	휴	주간	주간	주간	주간	오전/X	X/오전	휴	주간	주간	주간	주간	오전/X	X/오전

<실 근로시간(평균)>

	1일 근로시간	8.43시간	1주 근로시간	59.00시간
보육사1	1일 휴게시간	0.29시간	1주 휴무시간	85.97시간
	1일 수면시간	3.00시간		
	1일 근로시간	8.43시간	1주 근로시간	59.00시간
보육사2	1일 휴게시간	0.29시간	1주 휴무시간	85.97시간
	1일 수면시간	3.00시간		
	1일 근로시간	8.00시간	1주 근로시간	56.00시간
보육사3	1일 휴게시간	0.57시간	1주 휴무시간	108.01시간
	1일 수면시간	0.00시간		

① 4인 체제 근무표 : 시설장 상근(8시간 이상 근무) / 보육사1,2 주중 상주 / 보육사3 주말 상주 102

구분	1일	2일	3일	4일	5일	6일	7일	8일	9일	10일	11일	12일	13일	14일
시설장	주간	주간	주간	주간	주간	휴	휴	주간	주간	주간	주간	주간	휴	휴
보육사1	오후/X	전일	전일	전일	전일	X/오후	휴	휴	휴	휴	휴	휴	휴	휴
보육사2	휴	휴	휴	휴	휴	휴	휴	오후/X	전일	전일	전일	전일	X/오후	휴
보육사3	X/오후	휴	휴	휴	휴	오후/X	전일	X/오후	휴	휴	휴	휴	오후/X	전일

<실 근로시간(평균)>

보육사1	1일 근로시간	5.71시간	1주 근로시간	40.00시간
	1일 휴게시간	0.71시간	1주 휴무시간	107.77시간
	1일 수면시간	2.18시간		
보육사2	1일 근로시간	5.71시간	1주 근로시간	40.00시간
	1일 휴게시간	0.71시간	1주 휴무시간	107.77시간
	1일 수면시간	2.18시간		
보육사3	1일 근로시간	4.57시간	1주 근로시간	32.00시간
	1일 휴게시간	0.57시간	1주 휴무시간	120.04시간
	1일 수면시간	1.71시간		

① 4인 체제 근무표 : 시설장 상주(24시간 근무) / 보육사 3일 교대 61

구분	1일	2일	3일	4일	5일	6일	7일
시설장	상주	상주	상주	상주	상주	상주	상주
보육사1	오후/X	전일	X/오후	휴	휴	휴	휴
보육사2	휴	휴	오전/X	전일	X/오후	휴	휴
보육사3	휴	휴	휴	휴	오후/X	전일	X/오후

<실 근로시간(평균)>

	1일 근로시간	5.57시간	1주 근로시간	39.00시간
보육사1	1일 휴게시간	0.29시간	1주 휴무시간	111.99시간
	1일 수면시간	2.14시간		
	1일 근로시간	5.57시간	1주 근로시간	39.00시간
보육사2	1일 휴게시간	0.43시간	1주 휴무시간	111.01시간
	1일 수면시간	2.14시간		
	1일 근로시간	5.71시간	1주 근로시간	40.00시간
보육사3	1일 휴게시간	0.00시간	1주 휴무시간	114.00시간
	1일 수면시간	2.00시간		

① 4인 체제 근무표 : 시설장 상주(24시간 근무) / 보육사 상근(8시간 이상 근무) 8

구분	1일	2일	3일	4일	5일	6일	7일
시설장	상주	상주	상주	상주	상주	상주	상주
보육사1	주간	주간	주간	주간	주간	휴	휴
보육사2	휴	주간	주간	주간	주간	주간	휴
보육사3	주간	주간	주간	주간	주간	휴	휴

<실 근로시간(평균)>

	1일 근로시간	5.71시간	1주 근로시간	40.00시간
보육사1	1일 휴게시간	0.71시간	1주 휴무시간	123.03시간
	1일 수면시간	0.00시간		
	1일 근로시간	5.71시간	1주 근로시간	40.00시간
보육사2	1일 휴게시간	0.71시간	1주 휴무시간	123.03시간
	1일 수면시간	0.00시간		
	1일 근로시간	5.71시간	1주 근로시간	40.00시간
보육사3	1일 휴게시간	0.71시간	1주 휴무시간	123.03시간
	1일 수면시간	0.00시간		

① 4인 체제 근무표 : 시설장 상주(24시간 근무) / 보육사 상근(8시간 이상 근무) 47

구분	1일	2일	3일	4일	5일	6일	7일
시설장	상주	상주	상주	상주	상주	상주	상주
보육사1	주간	주간	주간	주간	주간	휴	휴
보육사2	주간	주간	주간	주간	주간	휴	휴
보육사3	오후	오후	오후	오후	오후	휴	휴

<실 근로시간(평균)>

	1일 근로시간	5.71시간	1주 근로시간	40.00시간
보육사1	1일 휴게시간	0.71시간	1주 휴무시간	123.03시간
	1일 수면시간	0.00시간		
	1일 근로시간	5.71시간	1주 근로시간	40.00시간
보육사2	1일 휴게시간	0.71시간	1주 휴무시간	123.03시간
	1일 수면시간	0.00시간		
	1일 근로시간	5.71시간	1주 근로시간	40.00시간
보육사3	1일 휴게시간	0.71시간	1주 휴무시간	123.03시간
	1일 수면시간	0.00시간		

① 4인 체제 근무표 : 시설장 상주(24시간 근무) / 보육사 상근(8시간 이상 근무) 53

구분	1일	2일	3일	4일	5일	6일	7일	8일	9일	10일	11일	12일	13일	14일
시설장	휴	휴	주간	주간	주간	주간	주간	휴	휴	주간	주간	주간	주간	주간
보육사1	오전/X	X/오전	오후/X	X/오전	오후/X	X/오전	오후/X	X/오전	오전/X	X/오전	오후/X	X/오전	오후/X	X/오전
보육사2	X/오전	오전/X	X/오전	오후/X	X/오전	오후/X	X/오전	오전/X	X/오전	오후/X	X/오전	오후/X	X/오전	오후/X
보육사3														

<실 근로시간(평균)>

	1일 근로시간	4.86시간	1주 근로시간	34.00시간
보육사1	1일 휴게시간	1.00시간	1주 휴무시간	0.00시간
	1일 수면시간	4.00시간		
	1일 근로시간	4.86시간	1주 근로시간	34.00시간
보육사2	1일 휴게시간	1.00시간	1주 휴무시간	0.00시간
	1일 수면시간	4.00시간		
	1일 근로시간	4.86시간	1주 근로시간	34.00시간
보육사3	1일 휴게시간	1.00시간	1주 휴무시간	0.00시간
	1일 수면시간	4.00시간		

① 4인 체제 근무표 : 시설장 상주(24시간 근무) / 보육사 상근(8시간 이상 근무) 53

구분	1일	2일	3일	4일	5일	6일	7일	8일	9일	10일	11일	12일	13일	14일
시설장	상주	상주	상주	상주	상주	상주	상주	상주	상주	상주	상주	상주	상주	상주
보육사1	주간	주간	주간	주간	휴	주간	주간	휴	주간	주간	주간	주간	휴	휴
보육사2	오후	오후	오후	오후	오후	휴	휴	오후	오후	오후	오후	휴	주간	주간
보육사3	주간	주간	주간	주간	주간	휴	휴	주간	주간	주간	주간	주간	휴	휴
구분	15일	16일	17일	18일	19일	20일	21일	22일	23일	24일	25일	26일	27일	28일
시설장	상주	상주	상주	상주	상주	상주	상주	상주	상주	상주	상주	상주	상주	상주
보육사1	주간	주간	주간	주간	주간	휴	휴	주간	주간	주간	주간	휴	주간	주간
보육사2	휴	오후	오후	오후	오후	휴	휴	오후	오후	오후	오후	오후	휴	휴
보육사3	주간	주간	주간	주간	휴	주간	주간	휴	주간	주간	주간	주간	주간	휴

<실 근로시간(평균)>

	1일 근로시간	6.00시간	1주 근로시간	42.00시간		1일 근로시간	6.00시간	1주 근로시간	42.00시간
보육사1	1일 휴게시간	0.75시간	1주 휴무시간	120.75시간	보육사3	1일 휴게시간	0.75시간	1주 휴무시간	120.75시간
	1일 수면시간	0.00시간				1일 수면시간	0.00시간		
	1일 근로시간	5.71시간	1주 근로시간	40.00시간					
보육사2	1일 휴게시간	0.71시간	1주 휴무시간	123.03시간					
	1일 수면시간	0.00시간							

① 4인 체제 근무표 : 시설장 상주(24시간 근무) / 보육사 상근(8시간 이상 근무) 57

구분	1일	2일	3일	4일	5일	6일	7일	8일	9일	10일	11일	12일	13일	14일
시설장	상주	상주	상주	상주	상주	상주	상주	상주	상주	상주	상주	상주	상주	상주
보육사1	오후	오후	오후	오후	주간	휴	휴	오후	오후	오후	오후	휴	휴	주간
보육사2	주간	주간	주간	주간	휴	주간	휴	주간	주간	주간	주간	주간	휴	휴
보육사3	주간	주간	주간	주간	휴	휴	주간	주간	주간	주간	주간	휴	주간	휴
구분	15일	16일	17일	18일	19일	20일	21일	22일	23일	24일	25일	26일	27일	28일
시설장	상주	상주	상주	상주	상주	상주	상주	상주	상주	상주	상주	상주	상주	상주
보육사1	오후	오후	오후	오후	휴	주간	휴	오후	오후	오후	오후	주간	휴	휴
보육사2	주간	주간	주간	주간	휴	휴	주간	주간	주간	주간	주간	휴	주간	휴
보육사3	주간	주간	주간	주간	주간	휴	휴	주간	주간	주간	주간	휴	휴	주간

<실 근로시간(평균)>

1일 근로시간	5.79시간	1주 근로시간	40.50시간	1일 근로시간	5.71시간	1주 근로시간	40.00시간
보육사1 1일 휴게시간	0.79시간	1주 휴무시간	121.97시간	보육사3 1일 휴게시간	0.86시간	1주 휴무시간	121.98시간
1일 수면시간	0.00시간			1일 수면시간	0.00시간		
1일 근로시간	5.71시간	1주 근로시간	40.00시간				
보육사2 1일 휴게시간	0.86시간	1주 휴무시간	121.98시간				
1일 수면시간	0.00시간						

① 4인 체제 근무표 : 시설장 상주(24시간 근무) / 보육사 상근(8시간 이상 근무) 59

구분	1일	2일	3일	4일	5일	6일	7일	8일	9일	10일	11일	12일	13일	14일
시설장	상주	상주	상주	상주	상주	상주	상주	상주	상주	상주	상주	상주	상주	상주
보육사1	주간	주간	주간	주간	주간	휴	휴	오후	오후	오후	오후	오후	휴	휴
보육사2	주간	주간	주간	주간	주간	휴	휴	주간	주간	주간	주간	주간	휴	휴
보육사3	오후	오후	오후	오후	오후	휴	휴	주간	주간	주간	주간	주간	휴	휴
구분	15일	16일	17일	18일	19일	20일	21일	22일	23일	24일	25일	26일	27일	28일
시설장	상주	상주	상주	상주	상주	상주	상주	상주	상주	상주	상주	상주	상주	상주
보육사1	주간	주간	주간	주간	주간	휴	휴	주간	주간	주간	주간	주간	휴	휴
보육사2	오후	오후	오후	오후	오후	휴	휴	주간	주간	주간	주간	주간	휴	휴
보육사3	주간	주간	주간	주간	주간	휴	휴	오후	오후	오후	오후	오후	휴	휴

<실 근로시간(평균)>

	1일 근로시간	5.71시간	1주 근로시간	40.00시간		1일 근로시간	5.71시간	1주 근로시간	40.00시간
보육사1	1일 휴게시간	0.71시간	1주 휴무시간	123.03시간	보육사3	1일 휴게시간	0.71시간	1주 휴무시간	123.03시간
	1일 수면시간	0.00시간				1일 수면시간	0.00시간		
	1일 근로시간	5.71시간	1주 근로시간	40.00시간					
보육사2	1일 휴게시간	0.71시간	1주 휴무시간	123.03시간					
	1일 수면시간	0.00시간							

① 4인 체제 근무표 : 시설장 상주(24시간 근무) / 보육사 상근(8시간 이상 근무) 65

구분	1일	2일	3일	4일	5일	6일	7일
시설장	상주	상주	상주	상주	상주	상주	상주
보육사1	휴	오후	주간	휴	휴	오전/X	X/오후
보육사2	오후	오후	오후	휴	오후	주간	휴
보육사3	주간	주간	주간	주간	주간	휴	휴

<실 근로시간(평균)>

	1일 근로시간	5.57시간	1주 근로시간	39.00시간
보육사1	1일 휴게시간	0.43시간	1주 휴무시간	118.01시간
	1일 수면시간	1.14시간		
	1일 근로시간	5.71시간	1주 근로시간	40.00시간
보육사2	1일 휴게시간	0.71시간	1주 휴무시간	123.03시간
	1일 수면시간	0.00시간		
	1일 근로시간	5.71시간	1주 근로시간	40.00시간
보육사3	1일 휴게시간	0.71시간	1주 휴무시간	123.03시간
	1일 수면시간	0.00시간		

① 4인 체제 근무표 : 시설장 상주(24시간 근무) / 보육사 상근(8시간 이상 근무) 76

구분	1일	2일	3일	4일	5일	6일	7일
시설장	X/오전	휴	오후/X	상주	오후/오전	상주	상주
보육사1	오전/X	X/오전	주간	주간	오후	휴	휴
보육사2	휴	주간	오전/X	X/오전	주간	휴	주간
보육사3	주간	오전/X	X/오전	오후	주간	휴	휴

<실 근로시간(평균)>

보육사1	1일 근로시간	5.82시간	1주 근로시간	40.75시간
	1일 휴게시간	0.71시간	1주 휴무시간	117.03시간
	1일 수면시간	0.75시간		
보육사2	1일 근로시간	6.57시간	1주 근로시간	46.00시간
	1일 휴게시간	0.71시간	1주 휴무시간	117.03시간
	1일 수면시간	0.00시간		
보육사3	1일 근로시간	6.57시간	1주 근로시간	46.00시간
	1일 휴게시간	0.71시간	1주 휴무시간	117.03시간
	1일 수면시간	0.00시간		

① 4인 체제 근무표 : 시설장 상주(24시간 근무) / 보육사 상근(8시간 이상 근무) 79

구분	1일	2일	3일	4일	5일	6일	7일
시설장	상주	상주	상주	휴	상주	휴	상주
보육사1	주간	주간	주간	주간	휴	주간	휴
보육사2	오후	휴	오후	오후	주간	오후	휴
보육사3	휴	오후	오후	오후/X	오후/오전	오후/X	X/오전

<실 근로시간(평균)>

보육사1	1일 근로시간	6.29시간	1주 근로시간	44.00시간
	1일 휴게시간	0.71시간	1주 휴무시간	119.03시간
	1일 수면시간	0.00시간		
보육사2	1일 근로시간	6.29시간	1주 근로시간	44.00시간
	1일 휴게시간	0.71시간	1주 휴무시간	119.03시간
	1일 수면시간	0.00시간		
보육사3	1일 근로시간	8.84시간	1주 근로시간	61.90시간
	1일 휴게시간	0.00시간	1주 휴무시간	101.13시간
	1일 수면시간	0.71시간		

① 4인 체제 근무표 : 시설장 상주(24시간 근무) / 보육사 상근(8시간 이상 근무) 83

구분	1일	2일	3일	4일	5일	6일	7일
시설장	X/오후	휴	휴	오후	오후	상주	상주
보육사1	주간	주간	주간	주간	주간	휴	휴
보육사2	오후/X	오후/오전	오후/오전	오후/오전	오후/오전	휴	휴
보육사3	주간	주간	주간	주간	주간	휴	휴

<실 근로시간(평균)>

	1일 근로시간	5.71시간	1주 근로시간	40.00시간
보육사1	1일 휴게시간	0.71시간	1주 휴무시간	123.03시간
	1일 수면시간	0.00시간		
	1일 근로시간	5.71시간	1주 근로시간	40.00시간
보육사2	1일 휴게시간	0.07시간	1주 휴무시간	97.48시간
	1일 수면시간	4.29시간		
	1일 근로시간	5.71시간	1주 근로시간	40.00시간
보육사3	1일 휴게시간	0.71시간	1주 휴무시간	123.03시간
	1일 수면시간	0.00시간		

① 4인 체제 근무표 : 시설장 상주(24시간 근무) / 보육사 상근(8시간 이상 근무) 95

구분	1일	2일	3일	4일	5일	6일	7일	8일	9일	10일	11일	12일	13일	14일
시설장	휴	상주	상주	상주	상주	상주	상주	휴	상주	상주	상주	상주	상주	상주
보육사1	주간	주간	주간	주간	주간	휴	휴	주간	주간	주간	주간	주간	휴	휴
보육사2	오후	오후	오후	오후	오후	휴	휴	오후/X	오후/오전	오후/오전	오후/오전	오후/오전	오후/오전	X/오전
보육사3	오후/X	오후/오전	오후/오전	오후/오전	오후/오전	오후/오전	X/오전	오후	오후	오후	오후	오후	휴	휴

<실 근로시간(평균)>

	1일 근로시간	5.71시간	1주 근로시간	40.00시간
보육사1	1일 휴게시간	0.71시간	1주 휴무시간	123.03시간
	1일 수면시간	0.00시간		
	1일 근로시간	5.93시간	1주 근로시간	41.50시간
보육사2	1일 휴게시간	0.36시간	1주 휴무시간	106.48시간
	1일 수면시간	2.50시간		
	1일 근로시간	5.93시간	1주 근로시간	41.50시간
보육사3	1일 휴게시간	0.36시간	1주 휴무시간	106.48시간
	1일 수면시간	2.50시간		

① 4인 체제 근무표 : 시설장 상주(24시간 근무) / 보육사 상근(8시간 이상 근무) 97

구분	1일	2일	3일	4일	5일	6일	7일	8일	9일	10일	11일	12일	13일	14일
시	전일	오후/X	오후/ 오전	오후/ 오전	오후/ 오전	상주	상주	전일	오후/X	오후/ 오전	오후/ 오전	오후/ 오전	상주	상주
보1	주간	주간	주간	주간	주간	휴	휴	오후	오후	오후	오후	오후/주	오전/주	휴
보2	주간	주간	주간	주간	주간	휴	휴	주간	주간	주간	주간	주간	휴	휴
보3	오후	오후	오후	오후	오후/주	휴	휴	주간	주간	주간	주간	주간	휴	휴
구분	15일	16일	17일	18일	19일	20일	21일	22일	23일	24일	25일	26일	27일	28일
시	전일	오후/X	오후/ 오전	오후/ 오전	오후/ 오전	상주	상주	전일	오후/X	오후/ 오전	오후/ 오전	오후/ 오전	상주	상주
보1	주간	주간	주간	주간	주간	휴	휴	오후	오후	오후	오후	오후/주	오전/주	휴
보2	오후	오후	오후	오후	오후/주	오전/주	휴	주간	주간	주간	주간	주간	휴	휴
보3	주간	주간	주간	주간	주간	휴	휴	오후	오후	오후	오후	오후/주	오전/주	휴

<실 근로시간(평균)>

	1일 근로시간	6.58시간	1주 근로시간	46.08시간		1일 근로시간	5.71시간	1주 근로시간	43.00시간
보육사1	1일 휴게시간	0.87시간	1주 휴무시간	115.83시간	보육사3	1일 휴게시간	0.71시간	1주 휴무시간	119.40시간
	1일 수면시간	0.00시간				1일 수면시간	0.00시간		
	1일 근로시간	6.14시간	1주 근로시간	43.00시간					
보육사2	1일 휴게시간	0.80시간	1주 휴무시간	119.40시간					
	1일 수면시간	0.00시간							

① 4인 체제 근무표 : 시설장 상주(24시간 근무) / 보육사 상근(8시간 이상 근무) 120

구분	1일	2일	3일	4일	5일	6일	7일
시설장	휴	상주	상주	상주	상주	상주	상주
보육사1	주간	주간	주간	주간	주간	휴	휴
보육사2	주간	주간	주간	주간	주간	휴	휴
보육사3	주간	주간	주간	주간	주간	휴	휴

<실 근로시간(평균)>

	1일 근로시간	6.43시간	1주 근로시간	45.00시간
보육사1	1일 휴게시간	0.71시간	1주 휴무시간	118.03시간
	1일 수면시간	0.00시간		
	1일 근로시간	6.43시간	1주 근로시간	45.00시간
보육사2	1일 휴게시간	0.71시간	1주 휴무시간	118.03시간
	1일 수면시간	0.00시간		
	1일 근로시간	6.43시간	1주 근로시간	45.00시간
보육사3	1일 휴게시간	0.71시간	1주 휴무시간	118.03시간
	1일 수면시간	0.00시간		

① 4인 체제 근무표 : 시설장 상주(24시간 근무) / 보육사1 상근(8시간 이상 근무) / 보육사2,3 3~4일 교대 116

구분	1일	2일	3일	4일	5일	6일	7일	8일	9일	10일	11일	12일	13일	14일
시설장	오후/X	상주	상주	X/오후	휴	휴	오후/X	상주	상주	X/오후	휴	휴	오후/X	상주
보육사1	주간	주간	주간	주간	주간	휴	휴	주간	주간	주간	주간	주간	휴	휴
보육사2	X/오후	휴	휴	오후/X	전일	전일	X/오후	휴	휴	오후/X	전일	전일	X/오후	휴
보육사3	휴	휴	오후/X	전일	전일	X/오후	휴	휴	오후/X	전일	전일	X/오후	휴	휴

<실 근로시간(평균)>

	1일 근로시간	5.71시간	1주 근로시간	40.00시간
보육사1	1일 휴게시간	0.71시간	1주 휴무시간	123.03시간
	1일 수면시간	0.00시간		
	1일 근로시간	7.33시간	1주 근로시간	51.33시간
보육사2	1일 휴게시간	1.00시간	1주 휴무시간	81.67시간
	1일 수면시간	4.00시간		
	1일 근로시간	7.33시간	1주 근로시간	51.33시간
보육사3	1일 휴게시간	1.00시간	1주 휴무시간	81.67시간
	1일 수면시간	4.00시간		

① 4인 체제 근무표 : 시설장 상주(24시간 근무) / 보육사1 상근(8시간 이상 근무) / 보육사2,3 48시간 교대 109

구분	1일	2일	3일	4일	5일	6일	7일	8일	9일	10일	11일	12일	13일	14일
시설장	휴	상주	상주	상주	상주	상주	휴	휴	상주	상주	상주	상주	상주	휴
보육사1	휴	주간	주간	주간	주간	주간	휴	휴	주간	주간	주간	주간	주간	휴
보육사2	오전/X	전일	X/오전	휴	오후/X	전일	X/오전	휴	오전/X	전일	X/오전	휴	오후/X	전일
보육사3	휴	휴	오후/X	전일	X/오전	휴	오전/X	전일	X/오전	휴	오후/X	전일	X/오전	휴

<실 근로시간(평균)>

보육사1	1일 근로시간	5.71시간	1주 근로시간	40.00시간
	1일 휴게시간	0.71시간	1주 휴무시간	123.03시간
	1일 수면시간	0.00시간		
보육사2	1일 근로시간	8.62시간	1주 근로시간	60.37시간
	1일 휴게시간	0.50시간	1주 휴무시간	90.13시간
	1일 수면시간	2.00시간		
보육사3	1일 근로시간	8.14시간	1주 근로시간	57.00시간
	1일 휴게시간	0.50시간	1주 휴무시간	93.50시간
	1일 수면시간	2.00시간		

① 4인 체제 근무표 : 시설장 상주(24시간 근무) / 보육사1 상근(8시간 이상 근무) / 보육사2,3 4일 교대 103

구분	1일	2일	3일	4일	5일	6일	7일	8일	9일	10일	11일	12일	13일	14일
시설장	상주	상주	상주	상주	상주	상주	상주	상주	상주	상주	상주	상주	상주	상주
보육사1	주간	주간	주간	휴	휴	주간	주간	주간	주간	주간	휴	휴	주간	주간
보육사2	전일	전일	전일	전일	휴	휴	전일	전일	전일	전일	휴	휴	전일	전일
보육사3	휴	휴	휴	전일	전일	전일	전일	휴	휴	전일	전일	전일	전일	휴

<실 근로시간(평균)>

보육사1	1일 근로시간	5.00시간	1주 근로시간	35.00시간
	1일 휴게시간	0.71시간	1주 휴무시간	128.03시간
	1일 수면시간	0.00시간		
보육사2	1일 근로시간	12.00시간	1주 근로시간	84.00시간
	1일 휴게시간	0.00시간	1주 휴무시간	56.01시간
	1일 수면시간	4.00시간		
보육사3	1일 근로시간	10.86시간	1주 근로시간	76.00시간
	1일 휴게시간	0.00시간	1주 휴무시간	66.03시간
	1일 수면시간	3.71시간		

① 4인 체제 근무표 : 시설장 상주(24시간 근무) / 보육사1 상근(8시간 이상 근무) / 보육사2,3 상근+24시간 교대 20

구분	1일	2일	3일	4일	5일	6일	7일
시설장	상주	상주	상주	상주	상주	상주	상주
보육사1	주간	주간	주간	주간	주간	휴	휴
보육사2	주간	주간	오전/X	X/오전	휴	휴	휴
보육사3	휴	휴	휴	오전/X	X/오후	주간	휴

<실 근로시간(평균)>

보육사1	1일 근로시간	5.71시간	1주 근로시간	40.00시간
	1일 휴게시간	0.71시간	1주 휴무시간	123.03시간
	1일 수면시간	0.00시간		
보육사2	1일 근로시간	5.00시간	1주 근로시간	35.00시간
	1일 휴게시간	0.43시간	1주 휴무시간	123.97시간
	1일 수면시간	0.86시간		
보육사3	1일 근로시간	5.29시간	1주 근로시간	37.00시간
	1일 휴게시간	4.29시간	1주 휴무시간	94.95시간
	1일 수면시간	0.86시간		

① 4인 체제 근무표 : 시설장 상주(24시간 근무) / 보육사1,2 상근(8시간 이상 근무) / 보육사3 24시간 교대 105

구분	1일	2일	3일	4일	5일	6일	7일
시설장	휴	상주	상주	상주	상주	상주	상주
보육사1	주간	오후	오후	오후	주간	휴	휴
보육사2	오후	주간	주간	주간	오후	휴	휴
보육사3	오후/X	X/오전	오후/X	X/오전	오후/X	X/오전	휴

<실 근로시간(평균)>

보육사1	1일 근로시간	6.00시간	1주 근로시간	42.00시간
	1일 휴게시간	0.71시간	1주 휴무시간	121.03시간
	1일 수면시간	0.00시간		
보육사2	1일 근로시간	6.14시간	1주 근로시간	43.00시간
	1일 휴게시간	0.71시간	1주 휴무시간	120.03시간
	1일 수면시간	0.00시간		
보육사3	1일 근로시간	1.29시간	1주 근로시간	9.00시간
	1일 휴게시간	0.00시간	1주 휴무시간	134.99시간
	1일 수면시간	3.43시간		

① 4인 체제 근무표 : 시설장 상주(24시간 근무) / 보육사1,2 상근(8시간 이상 근무) / 보육사3 3~4일 교대 62

구분	1일	2일	3일	4일	5일	6일	7일
시설장	휴	상주	상주	상주	상주	상주	상주
보육사1	휴	오후/X	오후/오전	오후/오전	오후/오전	X/오전	휴
보육사2	휴	오후	오후	오후	오후	오후	휴
보육사3	전일	X/오전	휴	휴	휴	오후/X	전일

<실 근로시간(평균)>

보육사1	1일 근로시간	5.71시간	1주 근로시간	40.00시간
	1일 휴게시간	0.57시간	1주 휴무시간	92.02시간
	1일 수면시간	4.57시간		
보육사2	1일 근로시간	14.29시간	1주 근로시간	100.00시간
	1일 휴게시간	0.71시간	1주 휴무시간	63.03시간
	1일 수면시간	0.00시간		
보육사3	1일 근로시간	5.86시간	1주 근로시간	41.00시간
	1일 휴게시간	0.57시간	1주 휴무시간	102.01시간
	1일 수면시간	3.00시간		

① 4인 체제 근무표 : 시설장 상주(24시간 근무) / 보육사 상근(8시간 이상 근무) 118

구분	1일	2일	3일	4일	5일	6일	7일	8일	9일	10일	11일	12일	13일	14일
시	휴	오전/X	X/오전	주간	오전/X	X/오후	휴	휴	오전/X	X/오후	주간	오전/X	X/오후	오후
보1	휴	주간	주간	주간	주간	주간	휴	휴	주간	주간	주간	주간	주간	휴
보2	오전/X	X/오전	오전/X	오후/오전	X/오전	오후/X	X/오후	오전/X	X/오전	오후/X	오후/오전	X/오전	오후/X	X/오후
보3	X/오후	휴	휴	주간	주간	주간	오전/X	X/오후	휴	휴	주간	주간	주간	오전/X
구분	15일	16일	17일	18일	19일	20일	21일	22일	23일	24일	25일	26일	27일	28일
시	휴	오전/X	X/오후	주간	오후/X	X/오후	휴	휴	오후/X	X/오후	오후	오후/X	X/오후	휴
보1	휴	주간	주간	주간	주간	주간	휴	휴	주간	주간	주간	주간	주간	휴
보2	오전/X	X/오전	오후/X	오후/오전	X/오전	오후/X	X/오후	오전/X	X/오전	오후/X	오후/오전	X/오전	오후/X	X/오후
보3	X/오후	휴	휴	주간	주간	주간	오전/X	X/오후	휴	휴	주간	주/오후	주간	오전/X

<실 근로시간(평균)>

	1일 근로시간	6.58시간	1주 근로시간	46.08시간		1일 근로시간	5.71시간	1주 근로시간	43.00시간
보육사1	1일 휴게시간	0.87시간	1주 휴무시간	115.83시간	보육사3	1일 휴게시간	0.71시간	1주 휴무시간	119.40시간
	1일 수면시간	0.00시간				1일 수면시간	0.00시간		
	1일 근로시간	6.14시간	1주 근로시간	43.00시간					
보육사2	1일 휴게시간	0.80시간	1주 휴무시간	119.40시간					
	1일 수면시간	0.00시간							

① 4인 체제 근무표 : 시설장&보육사1 상근(8시간 이상 근무) / 보육사2,3 12시간 교대 96

구분	1일	2일	3일	4일	5일	6일	7일	8일	9일	10일	11일	12일	13일	14일
시설장	휴	주간	주간	주간	주간	주간	휴	휴	주간	주간	주간	주간	주간	휴
보육사1	휴	주간	주간	휴	주간	오전/X	X/오전	휴	주간	주간	주간	휴	오전/X	X/오전
보육사2	X/오전	오후/X	X/오전	오후/X	X/오전	휴	오전/X	X/오전	오후/X	X/오전	오후/X	X/오전	휴	오전/X
보육사3	오전/X	X/오전	오후/X	X/오전	오후/X	X/오전	휴	오전/X	X/오전	오후/X	X/오전	오후/X	X/오전	휴

<실 근로시간(평균)>

보육사1	1일 근로시간	5.71시간	1주 근로시간	40.00시간
	1일 휴게시간	1.29시간	1주 휴무시간	114.00시간
	1일 수면시간	0.71시간		
보육사2	1일 근로시간	5.71시간	1주 근로시간	40.00시간
	1일 휴게시간	1.00시간	1주 휴무시간	106.02시간
	1일 수면시간	2.14시간		
보육사3	1일 근로시간	5.71시간	1주 근로시간	40.00시간
	1일 휴게시간	1.00시간	1주 휴무시간	106.02시간
	1일 수면시간	2.14시간		

① 4인 체제 근무표 : 시설장&보육사1 상근(8시간 이상 근무) / 보육사2,3 48시간 교대 112

구분	1일	2일	3일	4일	5일	6일	7일	8일	9일	10일	11일	12일	13일	14일
시설장	휴	휴	주간	주간	주간	주간	주간	휴	휴	주간	주간	주간	주간	주간
보육사1	주간	휴	휴	주간	주간	주간	주간	주간	휴	휴	주간	주간	주간	주간
보육사2	전일	X/오전	휴	오후/X	전일	X/오전	휴	오후/X	전일	X/오전	휴	오후/X	전일	X/오전
보육사3	휴	오후/X	전일	X/오전	휴	오후/X	전일	X/오전	휴	오후/X	전일	X/오전	휴	오후/X

<실 근로시간(평균)>

보육사1	1일 근로시간	5.71시간	1주 근로시간	40.00시간
	1일 휴게시간	0.71시간	1주 휴무시간	123.03시간
	1일 수면시간	0.00시간		
보육사2	1일 근로시간	6.50시간	1주 근로시간	45.50시간
	1일 휴게시간	0.50시간	1주 휴무시간	91.00시간
	1일 수면시간	4.00시간		
보육사3	1일 근로시간	6.50시간	1주 근로시간	45.50시간
	1일 휴게시간	0.50시간	1주 휴무시간	91.00시간
	1일 수면시간	4.00시간		

① 4인 체제 근무표 : 시설장&보육사1 상주(24시간 근무) / 보육사2,3 상근(8시간 이상 근무) 6

구분	1일	2일	3일	4일	5일	6일	7일
시설장	상주	상주	상주	상주	상주	상주	상주
보육사1	전일	전일	전일	전일	전일	전일	전일
보육사2	주간	주간	주간	주간	주간	휴	휴
보육사3	주간	휴	휴	휴	주간	주간	주간

<실 근로시간(평균)>

보육사1	1일 근로시간	16.00시간	1주 근로시간	112.00시간
	1일 휴게시간	0.00시간	1주 휴무시간	0.00시간
	1일 수면시간	8.00시간		
보육사2	1일 근로시간	5.71시간	1주 근로시간	40.00시간
	1일 휴게시간	0.71시간	1주 휴무시간	123.03시간
	1일 수면시간	0.00시간		
보육사3	1일 근로시간	4.57시간	1주 근로시간	32.00시간
	1일 휴게시간	5.71시간	1주 휴무시간	96.03시간
	1일 수면시간	0.00시간		

① 4인 체제 근무표 : 시설장&보육사3 상근(8시간 이상 근무) / 보육사1,2 12시간 교대 43

구분	1일	2일	3일	4일	5일	6일	7일	8일	9일	10일	11일	12일	13일	14일
시설장	주간	주간	주간	주간	주간	휴	휴	주간	주간	주간	주간	주간	휴	휴
보육사1	휴	오후/X	X/오전	오후/X	전일	X/오전	휴	오전/X	X/오전	휴	오후/X	X/오전	오전/X	X/오전
보육사2	X/오전	휴	오후/X	X/오전	휴	오후/X	X/오전	휴	오후/X	전일	X/오전	오후/X	X/오전	오전/X
보육사3	오전/X	X/오전	주간	주간	주간	휴	오전/X	X/오전	주간	주간	주간	주간	휴	휴

<실 근로시간(평균)>

	1일 근로시간	6.64시간	1주 근로시간	46.50시간
보육사1	1일 휴게시간	0.43시간	1주 휴무시간	100.50시간
	1일 수면시간	2.57시간		
	1일 근로시간	6.43시간	1주 근로시간	45.00시간
보육사2	1일 휴게시간	0.43시간	1주 휴무시간	102.00시간
	1일 수면시간	2.57시간		
	1일 근로시간	6.43시간	1주 근로시간	45.00시간
보육사3	1일 휴게시간	0.64시간	1주 휴무시간	112.50시간
	1일 수면시간	0.86시간		

① 4인 체제 근무표 : 시설장&보육사3 상근(8시간 이상 근무) / 보육사1,2 24시간 교대 92

구분	1일	2일	3일	4일	5일	6일	7일	8일	9일	10일	11일	12일	13일	14일
시설장	휴	주간	주간	주간	주간	주간	휴	휴	주간	주간	주간	주간	주간	휴
보육사1	오후/X	X/오전	오후/X	X/오전	오후/X	X/오전	휴	휴	오후/X	X/오전	오후/X	X/오전	전일	전일
보육사2	휴	오후/X	X/오전	오후/X	X/오전	전일	전일	오후/X	X/오전	오후/X	X/오전	오후/X	X/오전	휴
보육사3	주간	주간	주간	주간	주간	휴	휴	주간	주간	주간	주간	주간	휴	휴

<실 근로시간(평균)>

	1일 근로시간	6.00시간	1주 근로시간	42.00시간
보육사1	1일 휴게시간	0.29시간	1주 휴무시간	106.47시간
	1일 수면시간	2.50시간		
	1일 근로시간	6.00시간	1주 근로시간	42.00시간
보육사2	1일 휴게시간	0.29시간	1주 휴무시간	106.47시간
	1일 수면시간	2.50시간		
	1일 근로시간	5.71시간	1주 근로시간	40.00시간
보육사3	1일 휴게시간	0.71시간	1주 휴무시간	105.53시간
	1일 수면시간	2.50시간		

① 4인 체제 근무표 : 시설장 상주(24시간 근무) / 보육사 상근(8시간 이상 근무) 90

구분	1일	2일	3일	4일	5일	6일	7일	8일	9일	10일	11일	12일	13일	14일
시설장	주간	주간	주간	주간	주간	오전/X	X/주	주간	주간	주간	주간	주간	주간	휴
보육사1	오후/X	전일	X/오전	휴	오후/X	전일	전일	X/오전	휴	오후/X	전일	X/오전	휴	휴
보육사2	X/오전	휴	오후/X	전일	X/오전	휴	휴	주간	오후	주간	오후	주간	주간	휴
보육사3	주간	오후	주간	오후	주간	주간	휴	오후/X	전일	X/오전	휴	오후/X	전일	전일
구분	15일	16일	17일	18일	19일	20일	21일	22일	23일	24일	25일	26일	27일	28일
시설장	주간	주간	주간	주간	주간	오전	휴	주간	주간	주간	주간	주간	오전/X	X/주
보육사1	주간	오후	주간	오후	주간	주간	휴	오후/X	전일	X/오전	휴	오후/X	전일	전일
보육사2	오후/X	전일	X/오전	휴	오후/X	전일	전일	X/오전	휴	오후/X	전일	X/오전	휴	휴
보육사3	X/오전	휴	오후/X	전일	X/오전	휴	휴	주간	오후	주간	오후	주간	주간	휴

<실 근로시간(평균)>

1일 근로시간	7.87시간	1주 근로시간	55.08시간	1일 근로시간	6.57시간	1주 근로시간	46.00시간
보육사1 1일 휴게시간	0.15시간	1주 휴무시간	92.90시간	보육사3 1일 휴게시간	0.32시간	1주 휴무시간	107.51시간
1일 수면시간	2.71시간			1일 수면시간	1.75시간		
1일 근로시간	6.40시간	1주 근로시간	44.83시간				
보육사2 1일 휴게시간	0.15시간	1주 휴무시간	104.90시간				
1일 수면시간	2.46시간						

① 4인 체제 근무표 : 시설장&보육사3 상근(8시간 이상 근무) / 보육사1,2 48시간 교대 101

구분	1일	2일	3일	4일	5일	6일	7일	8일	9일	10일	11일	12일	13일	14일
시설장	주간	주간	주간	주간	주간	휴	휴	주간	주간	주간	주간	주간	휴	휴
보육사1	오전/X	전일	X/오전	휴	오전/X	전일	X/오전	휴	오전/X	전일	X/오전	휴	오전/X	전일
보육사2	X/오전	휴	오전/X	전일	X/오전	휴	오전/X	전일	X/오전	휴	오전/X	전일	X/오전	휴
보육사3	주간	주간	주간	주간	주간	주간	휴	주간	주간	주간	주간	주간	주간	휴

<실 근로시간(평균)>

보육사1	1일 근로시간	7.75시간	1주 근로시간	54.25시간
	1일 휴게시간	0.75시간	1주 휴무시간	84.00시간
	1일 수면시간	3.50시간		
보육사2	1일 근로시간	7.75시간	1주 근로시간	54.25시간
	1일 휴게시간	0.75시간	1주 휴무시간	84.00시간
	1일 수면시간	3.50시간		
보육사3	1일 근로시간	7.71시간	1주 근로시간	54.00시간
	1일 휴게시간	0.86시간	1주 휴무시간	107.98시간
	1일 수면시간	0.00시간		

① 4인 체제 근무표 : 시설장&보육사3 상근(8시간 이상 근무) / 보육사1,2 72시간 교대 30

구분	1일	2일	3일	4일	5일	6일	7일
시설장	주간	주간	주간	주간	주간	휴	휴
보육사1	오전/X	전일	전일	X/오전	휴	휴	휴
보육사2	휴	휴	휴	오전/X	전일	전일	X/오전
보육사3	주간	주간	주간	주간	주간	휴	휴

<실 근로시간(평균)>

보육사1	1일 근로시간	6.57시간	1주 근로시간	46.00시간
	1일 휴게시간	0.29시간	1주 휴무시간	95.96시간
	1일 수면시간	3.43시간		
보육사2	1일 근로시간	6.86시간	1주 근로시간	48.00시간
	1일 휴게시간	0.00시간	1주 휴무시간	95.99시간
	1일 수면시간	3.43시간		
보육사3	1일 근로시간	5.71시간	1주 근로시간	40.00시간
	1일 휴게시간	0.71시간	1주 휴무시간	123.03시간
	1일 수면시간	0.00시간		

3장. 그룹홈 노무 QnA

5인 미만 사업장 근로기준법 적용 항목

근로조건의 명시(근로계약 체결)	근로기준법 제17조, 기간제및단시간근로자보호에관한법 제17조
해고의 예고	근로기준법 제26조
휴게	근로기준법 제54조
주휴일	근로기준법 제55조
출산휴가	근로기준법 제74조
육아휴직	남녀고용평등과일가정양립지원에 관한 법률 제19조
퇴직급여	근로자퇴직급여보장법 제4조
최저임금의 효력	최저임금법 제6조

5인 미만 사업장 근로기준법 미적용 항목

부당해고 및 부당해고 구제신청	근로기준법 제23조 제1항, 제28조
근로 시간	근로기준법 제50조
주12시간 연장 한도	근로기준법 제53조
연장/휴일/야간 가산수당 적용	근로기준법 제56조 제1,2항
연차 휴가	근로기준법 제60조 제2항

모든 사업장이 지켜야 하는 필수 규정

✓ 근로계약서 작성

임금, 소정근로시간, 주휴일 등이 명시된 근로계약서를 작성하고 교부해야 합니다.

✓ 임금명세서 교부

사용자는 임금을 지급할 때 임금명세서를 줘야 하고, 임금명세서에는 임금의 구성항목, 계산방법, 공제내역 등을 기재해야 합니다.

✓ 최저임금 준수

최저임금(2022년 기준 시급 9160원) 이상을 지급해야 합니다.

✓ 주휴수당 지급

주 15시간 이상 근무하면 주휴수당을 지급해야 합니다.

✓ 고용산재보험 가입

근로기준법에 따른 근로자라면 고용산재보험 가입이 의무입니다.

*단 월 60시간 미만 근무 시 고용보험 가입 제외

✓ 해고 예고

근로자를 해고하려면 적어도 30일전 예고해야 하고, 그 기간보다 적은 경우에는 해고예고수당을 지급해야 합니다.

✓ 퇴직급여

사용자는 퇴직하는 근로자를 위해 퇴직급여제도(퇴직금, 퇴직연금)를 설정해야 합니다.

*계속근로기간 1년 미만, 주 15시간 미만 근로자 제외

✓ 출산휴가육아휴직

사업주는 출산 전후의 여성에게는 90일의 휴가를 줘야 하고, 근로자가 육아를 위해 휴직을 신청하는 경우에 이를 허용해야 합니다.

노무 분야 : 근로시간 및 휴게시간 관련 2-1

Q. 현그룹홈 같이 소규모 시설의 근무시간은 정확히 몇시간인가요? 근로기준법에 명시된 시간을 넘겨도 괜찮은가요? 휴일 근무시간은 평일 근무시간과 다르게 책정이 되나요?

A. 근로기준법 상당부분은 5인미만 사업장에는 적용이 되지 않습니다. 주40시간 및 연장근로 12시간/주 한도 역시 근로자 5인 미만 사업장에는 적용이 되지 않습니다. 그러므로 시설장은 근로자로 인정되기 어려우므로 시설장을 제외한 근로자가 5인 이상이 되어야 근로시간 제한이 적용됩니다. 5인 이상 사업장은 소정근로시간 40시간/주, 연장+휴일근로 12시간/주를 넘을 수 없습니다.

Q. 휴게시간과 휴일 적용이 되나요?

A. 5인 미만 사업장이어도 휴게시간과 휴일은 적용이 됩니다. 그러므로 8시간마다 1시간, 4시간마다 30분의 휴게를 반드시 주어야 합니다. 만약 수면시간으로 잡아놓았지만 실제 아이들이 어려 수면이 보장되기 어렵다면 이 역시 근무시간으로 보아야 합니다.

Q. 주말이나 방학 동안 근무할 경우에는 휴게시간을 갖기가 어렵습니다. 어떻게 해결할 수 있나요?

A. 휴게는 반드시 지켜져야 합니다. 현 인원으로 적용이 불가하다면 교대제 개편, 인원충원 등을 통해 개선이 이루어져야 합니다.

Q. 저희 그룹홈 보육사의 근로시간은 오후 1시 출근, 다음날 오전 10시 퇴근입니다. 이런 경우에 휴게시간을 어떻게 책정해야 하나요?

A. 휴게시간은 8시간마다 1시간 이상, 4시간마다 30분 이상 휴게부여 원칙에 따릅니다. 따라서 13시~익일 10시면 근무시간은 21시간으로 최소 2시간의 휴게시간을 부여해야 합니다. 다만 밤시간이 포함되어 있으므로 최소 수면시간은 보장되어야 할 것으로 보입니다.

Q. 저희 그룹홈은 휴게시간을 8시간 근무시 1시간, 4시간 근무시 30분으로 하고 있습니다. 저희가 맞게 하고 있나요?

A. 네. 이는 근로기준법상 기준이므로 문제가 없습니다. 하지만 이를 지키느냐가 중요합니다. 실제로 1시간, 30분의 휴게를 주지 않으면서 근로계약서나 규정에만 명시하는 것은 의미가 없습니다. 휴게시간은 실제 근로자가 자유롭게 사용할 수 있어야 하므로 외출이나 개인 업무(은행, 병원 등) 보는 것이 가능해야 합니다.

Q. 5인미만 사업장의 경우 연차나 휴가를 주지 않아도 된다고 알고 있습니다. 그러면 5월 1일만 휴무를 주면 되는 건가요?

A. 5인 미만 사업장의 경우에도 근로자의 날(5월 1일)은 휴일입니다. 다만, 휴일근로수당이 적용되지 않으므로 휴일근로에 대한 임금 100%만 지급하면 됩니다.

Q. 교대근무제 24시간 근무시 3시간 휴게시간이 원칙이나 근로계약을 실질적으로 작성하면 휴게시간에 책임소재가 있어 현장에서 어려움이 발생할 수 있습니다. 이런 경우에는 어떻게 해야 하나요?

A. 휴게시간은 현실과 동일하게 근로계약서에 작성해야 합니다. 다만, 휴게시간이 매일 불규칙적이라 정확히 기재하기 어렵다면 최소한 보장되는 휴게시간을 기재하시는 것이 맞습니다. 일반 회사의 경우에도 점심시간 1시간만 기재하지만 실제로는 화장실, 흡연, 커피 등 추가 휴게시간을 부여합니다.

Q. 야간 수면시간은 대기시간으로 처리하여 근무시간으로 넣어야 하나요?

A. 최근 H아파트 경비원의 경우에도 야간근무시간에 주차관리, 택배관리 등으로 실질적 휴게가 보장되지 않으므로 근로시간으로 인정되었습니다. 더욱이 아이를 돌보는 그룹홈 종사자들의 경우 야간에 수면시간이 보장되지 않는 경우가 많으므로 일부는 휴게가 아닌 근로로 보아야 합니다. 그리고 휴게시간은 완전한 자유가 보장되어야 하므로 그룹홈 내에서 아이들이 언제쯤지 몰라 불안해하며 대기하는 대기시간은 근로시간으로 보아야 합니다.

노무 분야 : 근로시간 및 휴게시간 관련 5

Q. 아동 취침시간(23시~익일 6시)동안 종사자가 취침을 한다면 휴게시간으로 인정이 되나요?

A. 네 그렇습니다. 하지만 매일 그렇게 아동들이 깨지않고 잠을 잘 수는 없겠죠. 그러므로 보육사가 새벽에 일어난 아이들을 케어하기 위해 일한 시간은 휴게시간에서 제외해야 합니다.

Q. 야간 근무에 대한 추가 야간수당은 없나요?

A. 5인미만 사업장은 야간 근무에 대한 수당 적용이 되지 않습니다. 하지만 적용의무가 없는거지 적용하면 안되는 건 아닙니다. 그러므로 실제 야간에 고생하시는만큼 밤10시~오전6시의 야간근무에 대해서는 50%의 임금을 추가로 지급하시는 것이 바람직합니다.

노무 분야 : 근로시간 및 휴게시간 관련 6-10

Q. 교대제 근무자에게 시간외수당, 야간근무수당, 연장근무수당 같은 초과분을 지급할 수 없는 상황입니다. 이런 상황에서 근로자가 이의를 제기하면 문제가 될 수 있나요?

A. 5인 미만 사업장의 경우 안타깝지만 연장, 휴일, 야간근로에 대한 가산금이 적용되지 않습니다. 다만, 연장, 휴일근로에 대한 임금은 지급해야 합니다. 가령 월 50시간의 연장근로를 했으면 150%인 75시간의 임금을 줄 의무는 없지만 50시간의 근로에 대한 임금(50시간×통상시급)은 지급해야 합니다.

Q. 24시간 상주 근무하고 있습니다. 이런 경우에 야간 수당은 어떻게 되나요?

A. 24시간 상주하더라도 근로계약상 밤10시~오전 6시가 모두 휴게시간으로 지정되어 있을 수 있습니다. 하지만 실제 매일 8시간의 수면이 보장되기는 어려우므로 야간에 근무하시는 경우 반드시 그 시간을 기록해 놓아야 합니다. 그럼 그 시간만큼 임금을 추가로 받으실 수 있습니다.

Q. 야간 근무시간 배정 및 휴게시간은 어떻게 해야 하나요?

A. 야간 근무가 실제 많이 발생하므로 이를 3교대 정도의 교대근무를 통해 충분한 수면시간을 보장하도록 해야 합니다.

노무 분야 : 근로시간 및 휴게시간 관련 8

Q. 주5일 40시간 근무하고 있지만 주말이나 공휴일 상관없이 근무중입니다. 법적으로 문제가 되나요?

A. 5인 미만 사업장이라면 근로시간의 제한이 적용되지 않으므로 연장, 휴일근로를 과도하게 지시해도 위법은 아닙니다. 하지만 근로한 시간에 대한 임금은 반드시 지급해야 합니다. 그리고 만약 시설장을 제외한 종사자가 5일 이상이라면 1주에 12시간까지만 연장 및 휴일근로가 가능합니다.

노무 분야 : 근로시간 및 휴게시간 관련 9

Q. 시간외 근무의 개념이 무엇인가요? 예를 들어 18시 퇴근 이후 근무시 석식시간 1시간을 제외한 시간을 시간외 근무로 보는 건가요?

A. 석식시간이 근로계약서에 정해져 있더라도 실제 석식시간을 부여하지 않았다면 근로시간이 됩니다. 다만 해당 석식시간에 일을 했다는 사실은 근로자가 입증해야 합니다. 반대로 근로계약서 등에 석식시간이 정해져 있지 않다면 실제 석식시간을 부여했다는 것을 사용자가 입증해야 합니다. 입증하지 못하면 근로시간으로 인정됩니다.

Q. 24시간 근무이면 근무시간은 몇 시간으로 적용이 되나요?

A. 24시간에서 휴게시간을 제외한 시간이 근로시간이 됩니다. 법적으로 8시간마다 1시간 이상, 4시간마다 30분 이상을 휴게로 주어야 하므로 최소 2.5시간은 휴게시간을 부여해야 합니다.

Q. 보육사가 주말에 14시간 근무하면 문제가 되나요?

A. 주말에 14시간을 근무한다면 휴일근로가 12시간을 넘으므로 근로기준법 위반입니다. 다만 5인 미만 사업장에는 근로시간 제한이 적용되지 않으므로 14시간에 대한 임금만 추가로 지급하면 위법이 아닙니다.

노무 분야 : 근로시간 및 휴게시간 관련 12-18, 28

Q. 교대제 근무자의 급여 지급 반영은 어떻게 되나요?

A. 근무한 시간에 비례해서 임금을 지급받습니다. 그리고 최저임금은 적용되므로 2023년 기준 9,260원(2024년 기준 9,860원) 이상은 시간당 지급되어야 하며 주 15시간 이상 근무는 주휴수당 8시간분도 별도로 지급되어야 합니다.

Q. 24시간 교대 근무를 하는데 휴일 및 휴가 보장을 받기가 어렵습니다. 대체인력을 받지 못하는 실정입니다. 휴게시간도 정해져 있으나 지켜지지 못하고 있습니다. 이런 경우 어떻게 해야 하나요?

A. 24시간 맞교대는 경비원처럼 감시업무가 주업무이고 휴게시간이 확실히 보장된 경우에 예외적으로만 시행하는 교대형태입니다. 일반 근로자는 너무 장시간 근무이므로 적용할 수가 없습니다. 안전의 위험도 있고 산재의 위험도 있습니다. 특히 아이를 돌보는 업무는 노동강도가 일반 근로자에 비해서도 강하며 24시간 중 실제 휴게가 보장되는 시간이 많지 않고 불규칙적이므로 반드시 추가 근로자를 채용하여 교대제 형태를 변경해야 합니다. 24시간 맞교대가 아닌 3조2교대나 3교대체계로 하시는 것이 바람직합니다.

Q. 보육사 3명이 교대 근무할 경우 '24시간 근무-48시간 휴무'로 근무 가능한가요?

A. 3명이 교대로 근무하는 것이 가능하므로 근로계약서 상 근무형태가 그렇게 정해져 있고 근로자들이 동의했다면 '1일 근무-2일 휴무'도 가능합니다.

Q. 상주 근무하는 시설장의 근로시간은 어떻게 생각해야 하나요?

A. 시설장은 출퇴근이 자유롭고 업무지시 등을 받지 않으면 근로자로 인정되지 않아 근로시간의 의미가 없습니다. 하지만 대표자 등의 업무지시를 받고 출퇴근 등 규정적용을 받는다면 근로자로 인정될 수 있으므로 근로시간도 체크하고 근로시간별 임금도 지급하여야 합니다.

Q. 연차와 휴가 기준이 어떻게 되나요?

A. 5인미만 사업장의 경우 근로기준법상 연차휴가 적용이 되지 않습니다. 하지만 근로자인만큼 동일하게 지급해야 한다고 봅니다. 5인 이상 사업장의 경우 근로기준법에 따라 입사후 1개월 만근시 마다 1일씩 발생되고, 1년 만근시에 15개의 연차가 생기고 이후 2년마다 15개에 1개씩 추가됩니다. 최대는 1년에 25개입니다. 다만 5인미만 사업장은 연차휴가 의무적용이 아니므로 별도로 "1년에 10일" 이런식으로 정했다면 그에 따라야 합니다.

노무 분야 : 휴일 및 휴가 관련 1A-25

Q. 저희 그룹홈은 대표자가 따로 있고 시설장, 보육사가 근로자입니다. 그룹홈 특성상 연차나 월차 사용이 어렵고 여름휴가를 사용하려면 다른 근로자가 대체 근무를 해야 합니다. 이런 경우에는 연차나 월차를 어떻게 사용해야 하나요?

A. 5인 미만 사업장이라면 연차휴가부여 의무는 없습니다. 하지만 휴가없이 근무하는 것은 불가능 하므로 별도 규정에 의해 휴가일수를 정해야 합니다. 그리고 해당 휴가일 수만큼은 근로자의 권리이므로 그룹홈 운영에 막대한 지장이 있는 경우를 제외하고는 자유롭게 사용할 수 있어야 합니다. 최근에 일부 회사는 아예 시스템에 연차휴가에 대한 신청만 있지 승인(결재)절차가 없는 경우도 많습니다.

Q. 법정공휴일에 근무시 대체휴가가 발생하는 것으로 알고 있습니다. 5인 미만 사업장의 경우에도 적용이 되나요?

A. 5인 이상 사업장의 경우 법정공휴일에 근무하면 휴일근무이므로 50% 가산금을 지급하거나 이를 휴가로 지급해야 합니다. 하지만 5인 미만 사업장에는 해당시간에 대한 임금만 지급하면 됩니다.

Q. 저희 그룹홈은 공휴일 상관없이 격일로 근무하고 있습니다. 공휴일에 근무하는 보육사는 어떻게 보장해줘야 하나요?

A. 5인 미만 사업장의 경우 설, 추석, 크리스마스 등 공휴일이 법정휴일이 아니다 보니 일반 근로일로 간주됩니다. 그렇다 하더라도 규정에 공휴일을 휴일로 명시한다면 휴일로 인정이 되고 일한 만큼의 임금은 추가로 지급되어야 합니다.

Q. 법정휴일을 지켜주고 싶지만 대체인력을 구하기가 어려운 실정입니다. 이런 경우 어떻게 해야 하나요?

A. 5인 미만 사업장의 경우 설, 추석, 크리스마스 등 공휴일이 법정휴일이 아니지만 그렇다고 그 분들에게 다 근로하게 하는 것도 맞지 않죠. 그러므로 돌아가면서 쉴 수 있게 근무체계를 3조2교대나 3조3교대, 4조3교대 등으로 바꾸어 운영하셔야 합니다.

Q. 주간(9시~18시) 근무자가 교대근무자 대체근무를 하게 될 경우 추후 휴일을 어떻게 부여해야 하나요?

A. 5인 미만 사업장이라 하더라도 주휴일은 보장되며 대체근무에 대한 임금 또는 휴가를 부여해야 합니다. 따라서 교대근무 대체근무를 하면 그 시간만큼의 임금 또는 보상휴가를 부여해야 합니다.

Q. 근무 형태가 '24시간 근무-48시간 휴무'일 경우, 하루 쉬면 연차 3일이 차감되는 건가요?

A. 이런 경우는 명확한 사례가 없지만 행정해석상 24시간 맞교대의 경우 하루를 쉬면 휴가 2일을 사용한 것으로 인정됩니다. 하지만 '1일 근무-2일 휴무'라고 해서 1일 쉴때 연차 3일 처리는 과하다고 판단되어 비번 2일 중 1일은 주휴일로 보고 하루 쉬면 24시간 맞교대와 마찬가지로 휴가 2일을 사용한 것으로 보는 것이 맞다고 판단됩니다.

노무 분야 : 휴일 및 휴가 관련 Q4A-47

Q. 저희 그룹홈은 5인 미만 사업장이지만 연차를 적용하고 있습니다. 교대근무는 '3박 4일 근무-3박 4일 휴무' 형태로 시행하고 있는데 여기서 '3박 4일 휴무'를 휴가라고 볼 수 있나요? 근로기준법상 연차 적용시 '3박 4일 휴무'를 어떻게 보면 되나요?

A. '4일 근무-4일 비번'은 교대근무형태입니다. 그러므로 4일 비번은 근무가 없는 날이지 근로제공의무가 있는데 쉬는 휴가와는 다릅니다. 그러므로 휴가규정이 있다면 휴가는 별도로 사용하실 수 있습니다.

부연 설명: 4일 비번은 4일 근무를 전제로 한 비번으로 이해해야 합니다.

Q. 근로계약 내용을 어떻게 해야 하나요?

A. 실질적 휴게시간과 휴일, 적정수준의 임금이 보장되도록 근로계약서 내용이 작성되어야 하고 교대근무 등 근로시간도 정해져야 합니다.

노무 분야 : 근로계약 체결 관련 2B-24

Q. 근로계약시 근로계약을 작성 후 종사자에게 1부를 주어야 하는 것으로 알고 있습니다. 그런데 종사자가 거부할 시에도 꼭 주어야 하나요?

A. 근로계약서는 반드시 2부를 작성하여 사용자와 근로자가 각각 1부씩 가져야 합니다. 근로자에게 근로계약을 교부하지 않으면 500만원 이하의 벌금에 처합니다.

노무 분야 : 교대제 근무자의 노무 관련 1C-74

Q. 보육사가 휴일에 교육에 참석할 경우 어떻게 처리해야 하나요?

A. 교육도 참석이 의무화된 강제교육이라면 근로시간에 해당하므로 해당 시간만큼의 임금을 추가로 지급하셔야 합니다.

Q. 개인신고 시설의 시설장은 퇴직급여 신청할 수 없나요?

A. 시설장은 출퇴근이 자유롭고 업무지시 등을 받지 않으면 근로자로 인정되지 않아 퇴직금 지급의무가 없습니다. 하지만 대표자 등의 업무지시를 받고 출퇴근등 규정적용을 받는다면 근로자로 인정될 수 있으므로 퇴직금도 반드시 지급하셔야 합니다. 그리고 시설장이 사용자인 경우 퇴직금 지급의무는 없으나, 지급하기로 정한 경우 퇴직금, 퇴직연금 모두 적용 가능합니다.

Q. 명절수당, 가족수당 지급은 어떻게 하나요?

A. 5인 미만 사업장은 명절수당, 가족수당 등 각종수당은 법적의무는 아니나 규정 등에 명시할 경우 약정수당으로 지급하여야 합니다.

노무 분야 : 임금 및 퇴직급여 관련 3D-20

Q. 저희 그룹홈은 주간, 야간, 전일(24시간) 근무 형태가 혼재되어 있습니다. 직무 특성상 교대근무를 할 수 없어서 야간 근무자는 야간 근무만, 주간 근무자는 주간 근무만, 주말 3일은 전일 근무로 고정되어 있습니다. 이런 경우 급여에 차별을 두어야 하나요? (정부 및 지자체에서 근무 여건과 무관하게 호봉별 정산근무 급여를 제공하고 있습니다.)

A. 주간, 야간, 전일근무는 근무시간에 따라 당연히 임금이 차등되어야 합니다. 또한 5명 이상의 사업장이라면 야간근로수당과 연장근로수당도 지급되어야 합니다.

Q. 퇴사시 근로자는 언제 퇴사 의사를 밝혀야 하나요?

A. 근로자의 퇴사통보는 정해진 기한은 없습니다. 다만, 통상 한달전에 통보해야 대체자를 구하고 인수인계도 가능하므로 보통은 30일 전에 통보해 줄것을 원칙으로 정하고 있습니다.

Q. 수습기간 중에 무단결근하고 연락두절 시 해고절차는 어떻게 되나요?

A. 수습기간에는 수습종료 전에 태도나 업무역량 등을 평가해서 해고가 가능하지만 계속 근무시키기 어렵다는 입증책임은 사용자에게 있습니다. 그러므로 수습평가표를 구체적으로 작성하셔야 합니다.

Q. 시설장이 근로자라는게 판정되어 고용, 산재보험에 가입중입니다. 추후 적용을 확실히 받을 수 있나요?

A. 근로자성이 인정되면 4대보험 가입은 필수입니다. 가입을 안하는 경우 아래와 같이 과태료가 부과됩니다.

4대 보험	1차 위반	2차 위반	3차 위반
국민연금	17만원	33만원	50만원
건강보험	150만원	300만원	500만원
고용보험	피보험자 1명당 3만원	피보험자 1명당 3만원	피보험자 1명당 3만원
산재보험	100만원	200만원	300만원